



# **Enquête sur l'utilisation, les besoins et les préférences des familles en matière de services de garde (EUSG 2009) : *les parents nous informent***

Nathalie Audet, coordonnatrice de l'enquête

Lucie Gingras, chargée de projet

Direction des enquêtes longitudinales et sociales

ACFAS 10 mai 2011



# Plan de la présentation

- 1. Introduction**
- 2. Les éléments méthodologiques**
- 3. Utilisation de la garde par les familles**
- 4. Les enfants : caractéristiques de la garde et évolution**
- 5. Le mode utilisé est-il celui que les parents souhaitent?**
- 6. La satisfaction quant à certains aspects de la garde**
- 7. Les préférences quant au mode de garde**
- 8. Disponibilité des données**



## Introduction

- Mandat donné à l'ISQ par le ministère de la Famille et des Aînés
- Enquête transversale, récurrente (1998; 2000-2001; 2004; 2009)
- Objectifs principaux:
  - Dresser un portrait actuel et suivre l'évolution dans le temps de l'utilisation, des besoins et des préférences des familles en matière de services de garde
  - Cerner des pistes d'amélioration dans l'offre de services de garde
  - Obtenir des estimations fiables pour les régions administratives et certaines zones géographiques



## 2. Éléments méthodologiques

- Population visée:  
Familles ayant des enfants de moins de cinq ans au 30 septembre 2009 et résidant au Québec à l'exclusion de certaines régions et territoires.
- Représentativité régionale
- **11 161 familles** ont participé à l'enquête, représentant **14 745 enfants** âgés de moins de 5 ans au 30 septembre 2009.
- Enquête téléphonique auprès des parents, d'une durée de 25 minutes environ.



### 3. Utilisation de la garde par les familles

#### L'utilisation en général

**7%** des familles en 2009 ne faisaient **aucune** utilisation, ni régulière, ni irrégulière, pour aucun enfant de la famille de moins de 5 ans

- 2004 : pas de changement
- 2000-2001 : 10,8%

**73%** des familles en 2009 utilisaient la garde régulière pour au moins un enfant de moins de 5 ans

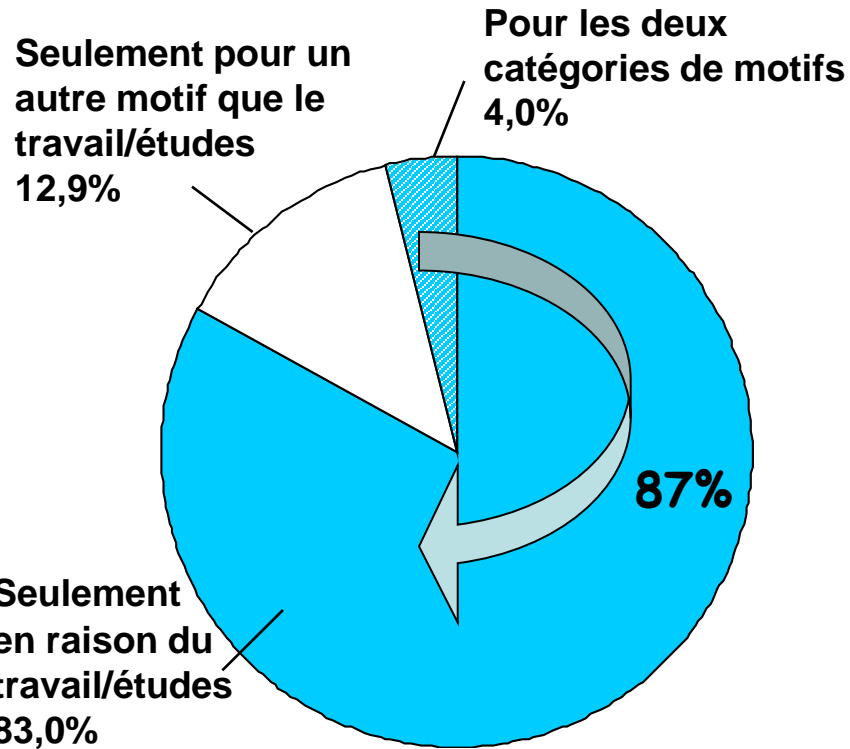
- 2004 : pas de changement
- 2000-2001 : 65%

Note: La garde est régulière si elle est prévue et si elle est utilisée selon une fréquence fixe; elle peut être à temps plein ou à temps partiel, le jour, le soir, la nuit, en semaine ou la fin de semaine

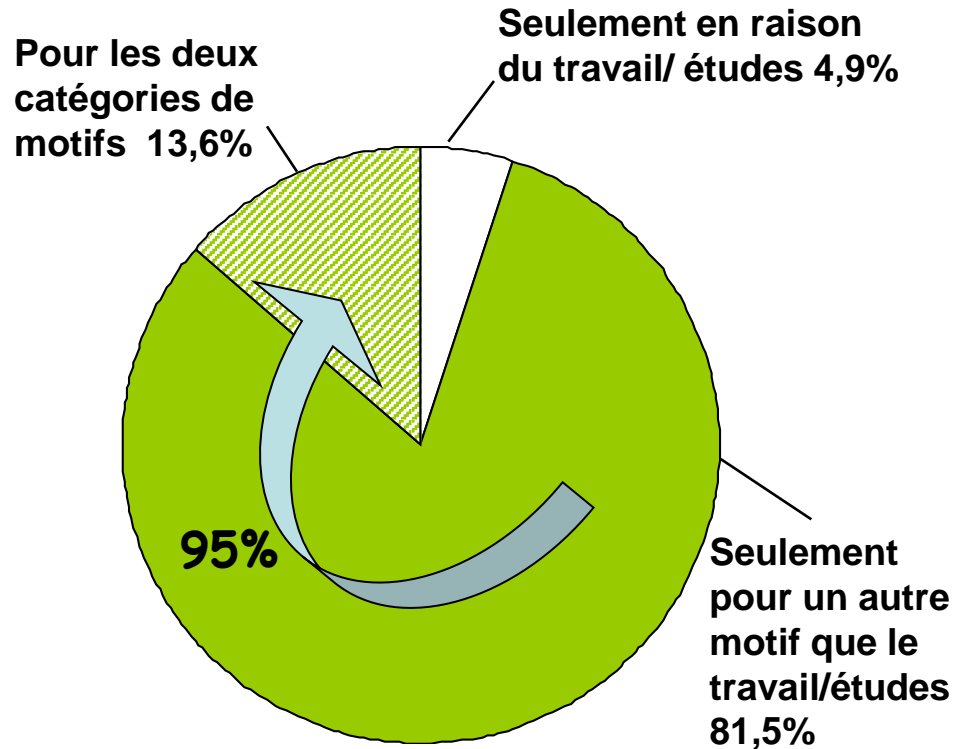
Parmi les familles ayant des enfants de moins de 5 ans

### 3. Utilisation de la garde par les familles (suite)

#### Motifs de l'utilisation de la garde



Familles utilisant la garde régulière



Familles utilisant la garde irrégulière

### 3. Utilisation de la garde par les familles (suite)

#### Utilisation de la garde régulière pour le travail/études : facteurs associés

##### Nombre d'enfants de moins de cinq ans

Un	92,2
Deux ou plus	74,5

##### Nombre d'enfants total

Un	92,6
Deux	86,2
Trois ou plus	80,5

##### Lieu de naissance des parents

Les deux parents (ou le parent seul) nés au Canada	87,8
Un des deux parents né à l'extérieur du Canada	83,7
Les deux parents (ou le parent seul) nés à l'extérieur du Canada	85,4

##### Plus haut diplôme de l'un ou l'autre des parents

Aucun diplôme	61,5
Diplôme du secondaire	85,5
Diplôme du collégial	88,8
Diplôme universitaire	88,6

##### Principale occupation des parents

Les deux parents (ou le parent seul) travaillent ou étudient	98,9
Un des deux parents travaille ou étudie	58,7
Aucun des deux parents (ou le parent seul) ne travaille ni n'étudie	44,2

**Parmi les familles utilisant la garde régulière pour au moins un enfant de moins de 5 ans, tous motifs**





### 3. Utilisation de la garde par les familles (suite)

#### Utilisation de la garde régulière pour le travail/études : facteurs associés (suite)

##### Revenu familial annuel

Moins de 20 000 \$	70,6
20 000 \$-99 999 \$	87,7
100 000 \$ ou plus	92,0

##### Source de revenu familial : emploi

Oui	89,1
Non	65,8

##### Source de revenu familial : aide sociale

Oui	48,1
Non	88,7

##### Source de revenu familial : prestations de maternité, de paternité ou parentales

Oui	64,1
Non	91,3

Parmi les familles utilisant la garde régulière pour au moins un enfant moins de 5 ans, tous motifs





### 3. Utilisation de la garde par les familles (suite)

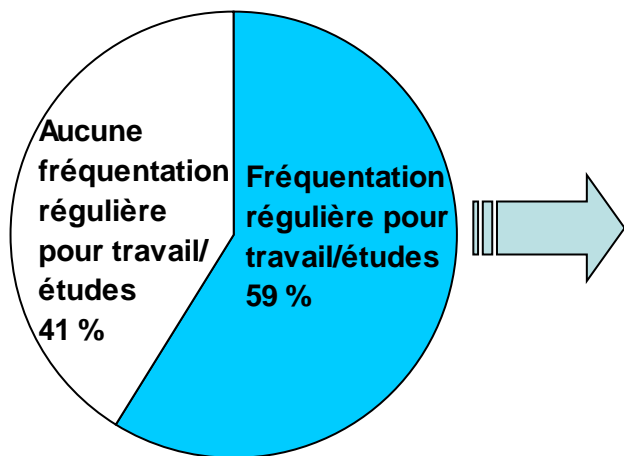
#### Utilisation de la garde régulière pour le travail/études : facteurs associés (suite)

- Lorsque la mère a un travail atypique, l'utilisation de la garde régulière pour le travail/études est moindre:
  - Horaire non usuel de travail : **85%**; usuel : **94%**
  - Statut atypique de l'emploi (travail à domicile, autonome, à la pigne, horaire imprévisible, cumul d'emplois) : **76%**; typique : **97%**
  - Temps partiel : **86%**; temps plein : **94%**

Parmi les familles où les deux parents ont déclaré le travail comme principale occupation

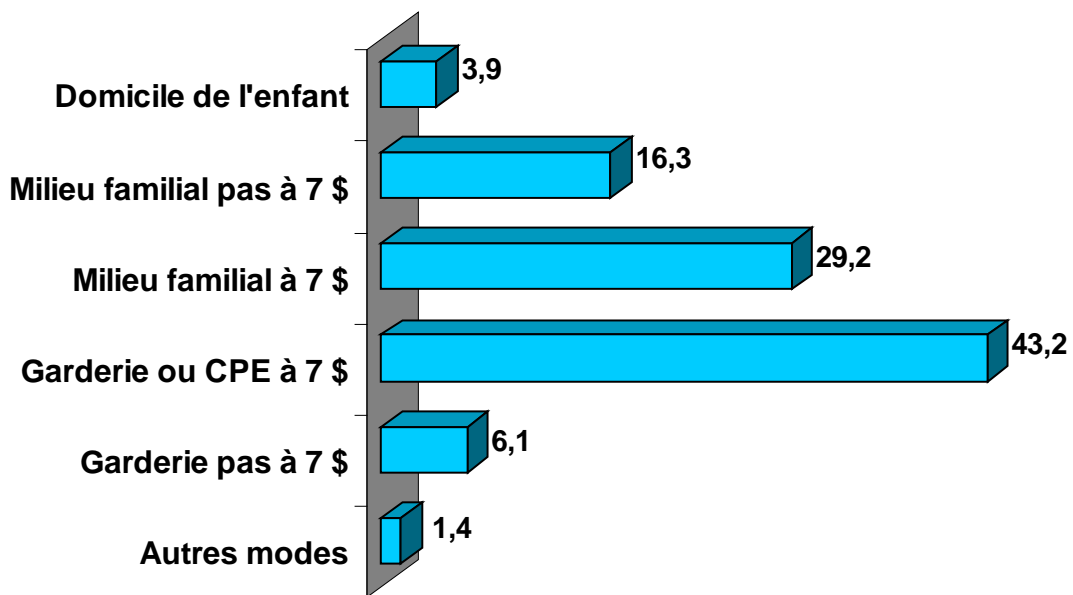
# 4. Les enfants : caractéristiques de la garde et évolution

## Situation en 2009



Proportions d'enfants

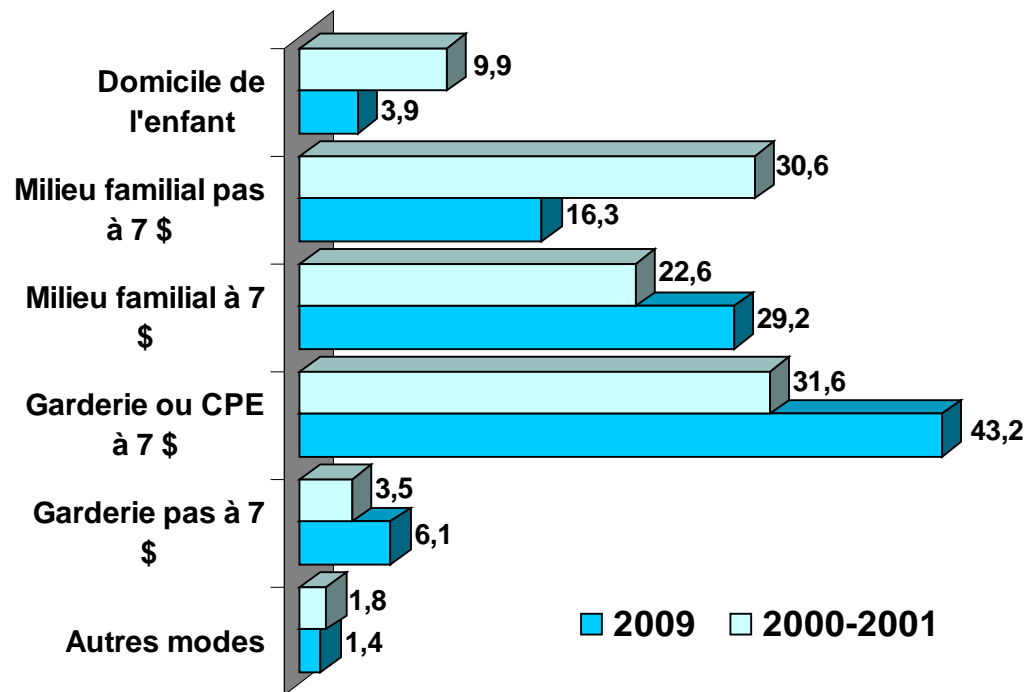
Parmi tous les enfants de moins de 5 ans



Répartition des enfants de moins de 5 ans gardés régulièrement pour le travail/études

## 4. Les enfants : caractéristiques de la garde et évolution

### Évolution depuis 2000-2001



Répartition des enfants de moins de 5 ans gardés régulièrement pour le travail/études

## 4. Les enfants : caractéristiques de la garde et évolution

### Quelques modalités de garde en 2009

	Tous âges
Régime de garde à temps plein	74,0 %

1 an ou moins
58,3 %

### Coûts :

À 7 \$	62,1 %
Plus de 7 \$	24,8 %
Aucun ou moins de 7 \$	13,1 %

52,0 %
31,1 %
16,9 %



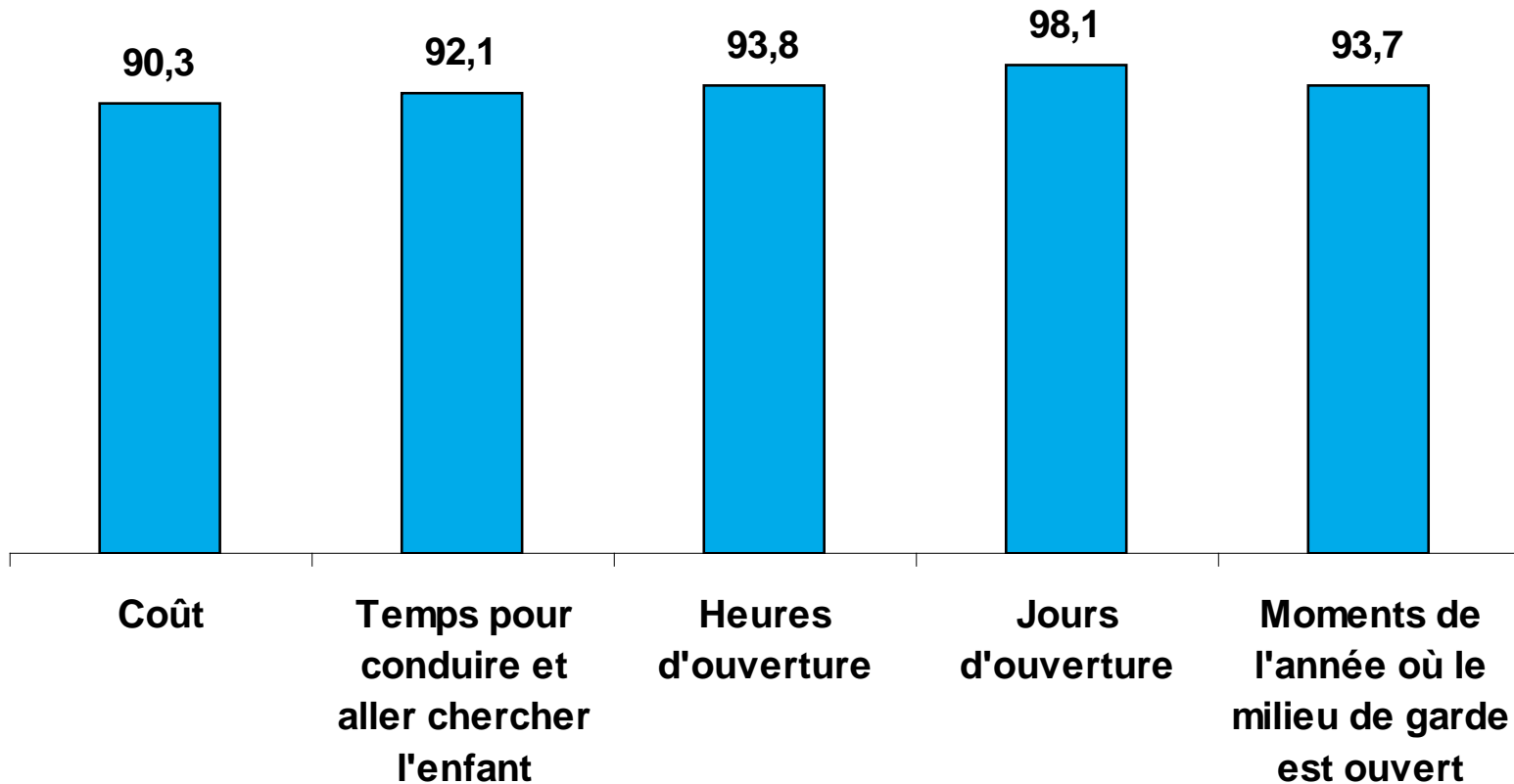
## 5. Le mode utilisé est-il celui que les parents souhaitent (en 2009)?

	Oui, totalement souhaité
Ensemble	82%
1 an ou moins	75%
2 ans	82%
3 ans	85%
4 ans	89%
Milieu familial pas à 7\$	49%
Garderie pas à 7\$	55%
Milieu familial à 7\$	86%
Garderie/CPE à 7\$	96%



## 6. La satisfaction quant à certains aspects de la garde

Proportion d'enfants pour lesquels leurs parents sont **satisfaits** quant au...

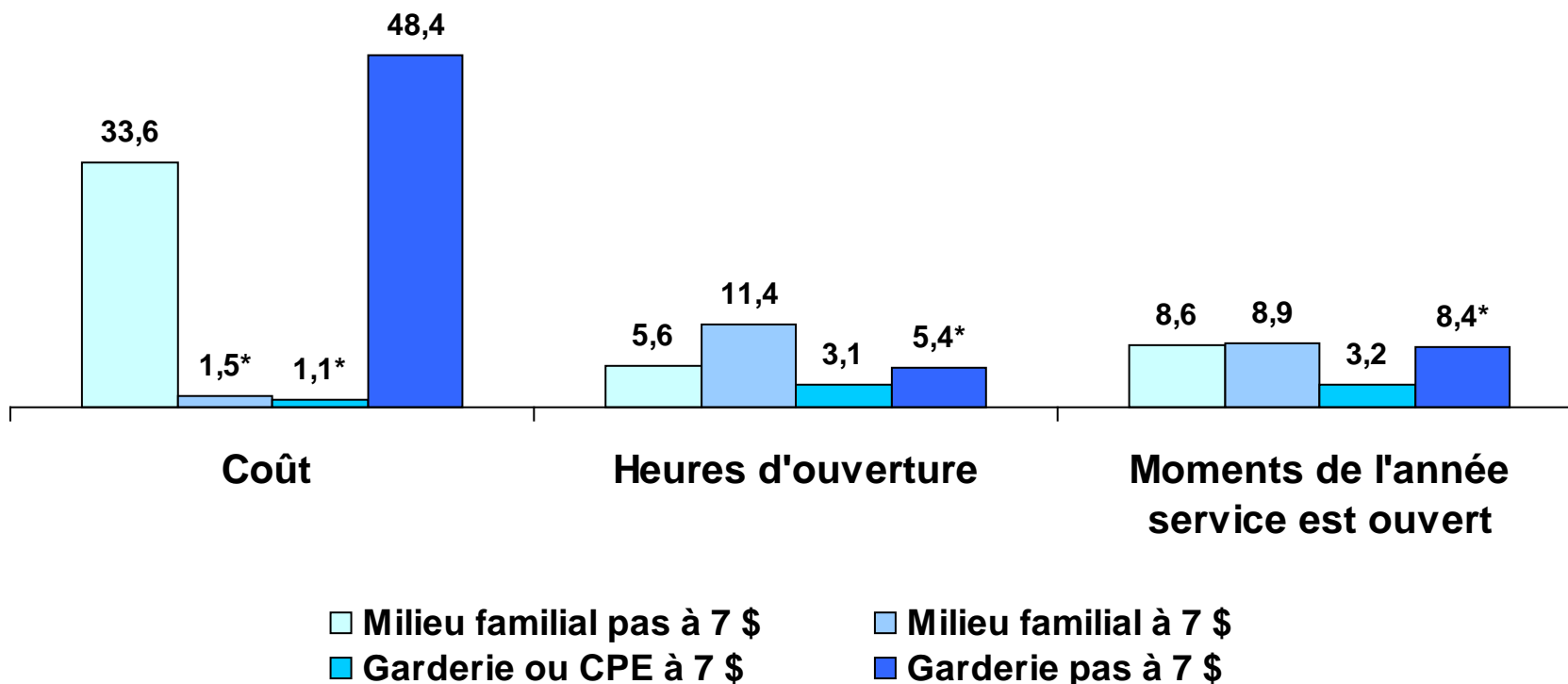


Enfants de moins de 5 ans gardés régulièrement pour le travail/études ou un autre motif



## 6. La satisfaction quant à certains aspects de la garde

Proportion d'enfants pour lesquels leurs parents sont **insatisfaits** quant au...

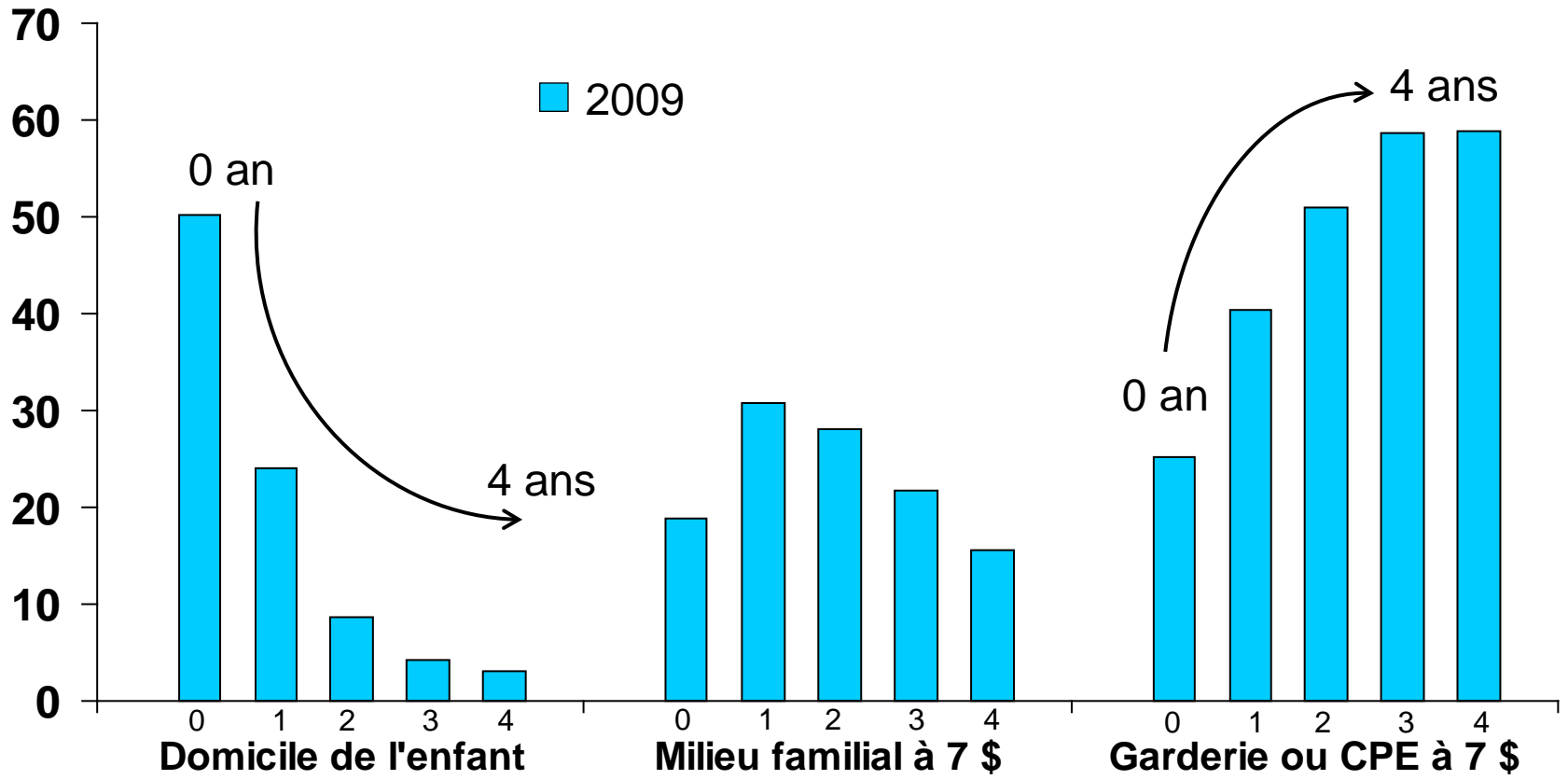


\* CV: entre 15% et 25%.

Parmi les enfants gardés régulièrement pour le travail/études ou un autre motif et dont les parents sont insatisfaits



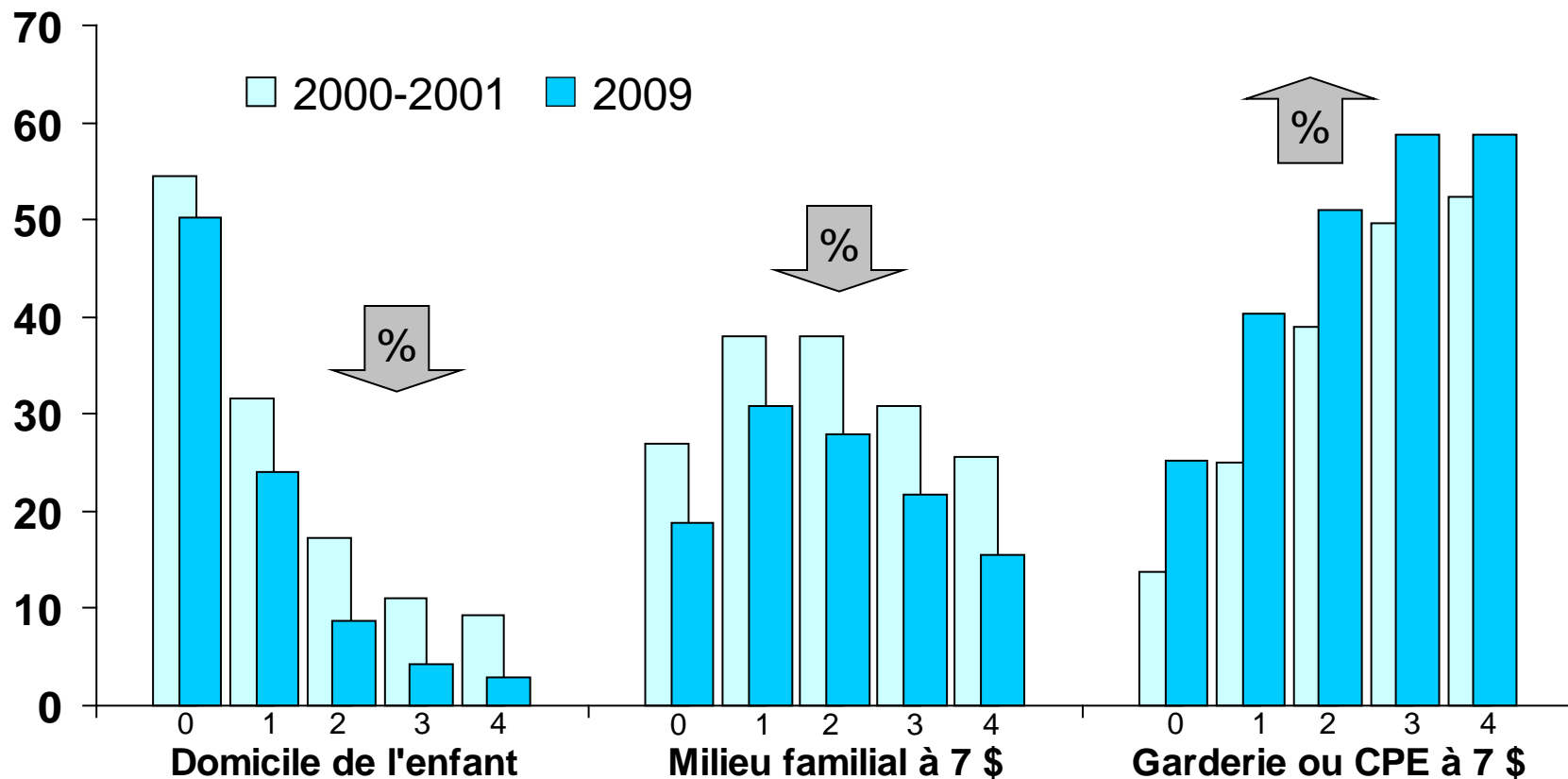
# 7. Les préférences des familles quant au mode pour la garde régulière



Parmi toutes les familles ayant des enfants de moins de 5 ans, qu'elles aient ou non un enfant de l'âge concerné, gardé ou non



## 7. Les préférences des familles quant au mode pour la garde régulière



Parmi toutes les familles ayant des enfants de moins de 5 ans, qu'elles aient ou non un enfant de l'âge concerné, gardé ou non





## 8. Disponibilité des données

- **Rapport** publié disponible sur le site de l'ISQ:  
[http://www.stat.gouv.qc.ca/publications/conditions/service\\_garde.htm](http://www.stat.gouv.qc.ca/publications/conditions/service_garde.htm)
- **Microdonnées détaillées** disponibles au laboratoire du CADRISQ:
  - À Montréal : hébergé au [CIQSS](#)
  - À Québec : dans les locaux de l'ISQ
  - Procédures d'accès :  
<http://www.ciqss.umontreal.ca/fr/procAccessCadrisk.html>  
<http://www.stat.gouv.qc.ca/sad/index.htm>
  - contact : [cadrisk@stat.gouv.qc.ca](mailto:cadrisk@stat.gouv.qc.ca)