

Enquête sociale et de santé outaouaise régionale (ESSOR): Histoire d'un partenariat entre l'Institut de la statistique du Québec et la Direction de santé publique de l'Outaouais



Monique Bordeleau

Institut de la statistiques du Québec

&

Jacques Marleau

Direction de la santé publique, Outaouais

83^{ème} colloque de l'ACFAS

Colloque 614 – Éclairer les enjeux locaux à
partir de statistiques sociales: acquis et défis

Rimouski, le 27 mai 2015

Plan de la présentation



● Le contexte de l'enquête

- Pourquoi l'ESSOR
- Objectifs de l'enquête
- Le questionnaire
- Aspects méthodologiques
- Éléments facilitants

● Quelques résultats

● Utilisation des résultats

● Diffusion des résultats

● Futur dans le contexte de la loi 10

Mise en contexte



- Fonction de surveillance

- Loi sur la santé publique - Article 33. Surveillance continue de l'état de santé de la population
 - Dresser un portrait global de l'état de santé de la population
 - Observer les tendances et les variations temporelles et spatiales
 - Détecter les problèmes en émergence
 - Identifier les problèmes prioritaires;
 - Élaborer des scénarios prospectifs de l'état de santé de la population;
 - Suivre l'évolution au sein de la population de certains problèmes spécifiques de santé et de leurs déterminants.



Le portrait de santé

**La région de l'Outaouais
et ses districts de CLSC**

Édition 2002


Régie régionale de la santé et des services sociaux de l'Outaouais
Direction de santé publique



RAPPORT DE LA DIRECTRICE DE SANTÉ PUBLIQUE

PORTRAIT DE SANTÉ

DE LA POPULATION DE L'OUTAOUAIS 2011



Agence de la santé
et des services sociaux
de l'Outaouais

Québec



Direction de santé publique

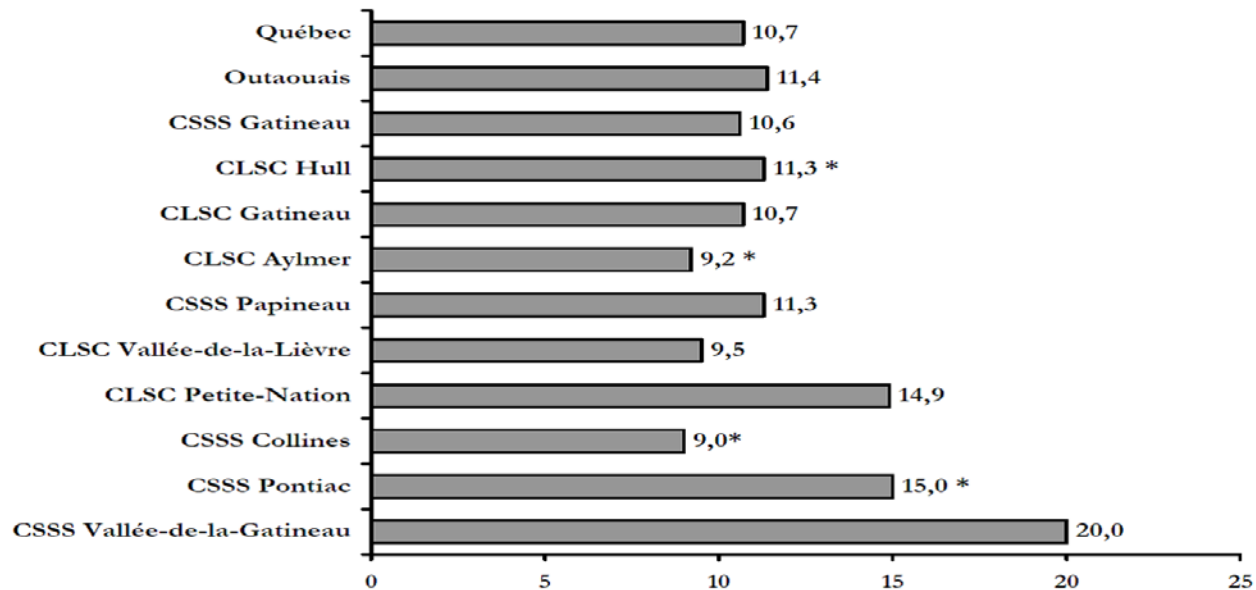
Mise en contexte

Tableau 33 : Proportion (%) de la population ne se percevant pas en bonne santé selon certains groupes d'âge, Outaouais, 2007-2008

	Proportion	Intervalle de confiance à 95 %	Nombre estimé
12 – 44 ans	6,0*	(4,0 – 9,1)	9 700
45 – 64 ans	12,3*	(9,4 – 15,6)	12 500
65 ans et plus	29,8	(21,5 – 38,1)	11 400
Total - 12 ans et plus	11,2	(8,8 – 13,6)	33 600

* Coefficient de variation supérieur à 15 % et inférieur ou égal à 25 %.
La valeur doit être interprétée avec prudence.

Graphique 14 : Proportion (%) de la population ne se percevant pas en bonne santé, Québec, Outaouais et territoires de CSSS et de CLSC, 2003



* Coefficient de variation supérieur à 15 % et inférieur ou égal à 25 %.
La valeur doit être interprétée avec prudence.

Mise en contexte



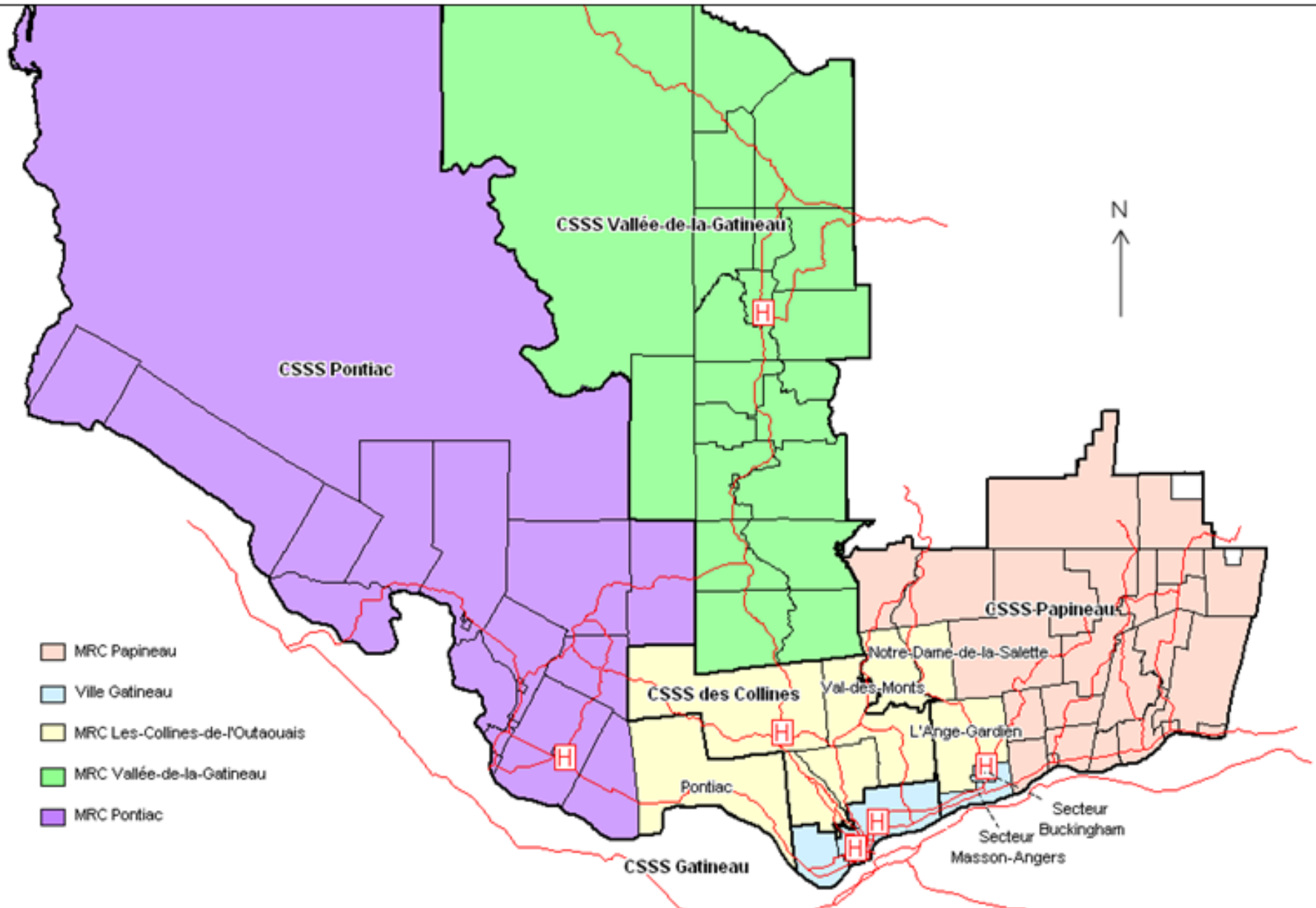
- Plusieurs acteurs (décideurs et intervenants) de la région ont noté que certaines informations dataient de 2003
 - Ils voulaient obtenir des données plus récentes pour soutenir l'exercice de responsabilité populationnelle
- Il a été décidé qu'une enquête était nécessaire dans la région de l'Outaouais afin d'obtenir de l'information plus à jour au niveau des CSSS
 - Plusieurs scénarios ont été considérés par un comité constitué à la Direction de santé publique de l'Outaouais
 - Première réunion lors de l'été 2011

Mise en contexte



- **La future enquête régionale devait permettre :**
 - L'obtention de données spécifiques plus récentes au niveau des CSSS
 - Consommation de cigarettes /d'alcool
 - Surplus de poids
 - Participation et limitation des activités
 - Etc.
 - L'obtention de données sur certains indicateurs liés à la frontalité de la région de l'Outaouais et l'est de l'Ontario
 - Travail en Ontario
 - Consommation de services de santé en Ontario
 - L'obtention de données avec un découpage municipal (MRC)
 - Mobilisation des partenaires – actions intersectorielles

Mise en contexte



Mise en contexte



- **Scénarios envisagés**

- **Enquêtes avec achat d'un échantillon supplémentaire :**

- Enquête québécoise sur la santé de la population (EQSP 2014)
- Enquête sur la santé dans les collectivités canadiennes (ESCC 2013-2014)

- **Enquêtes à portée locale :**

- DSP de l'Outaouais
- Firme de sondage (SOM)
- Institut de la Statistique du Québec (ISQ)

Mise en contexte



- Envoi à l'ISQ d'une demande d'estimation de coût
 - Avril 2012
- Mandat confié par DSP Outaouais le 24 septembre 2012
- Signature des parties impliquées le 7 mars 2013
 - Enquête Sociale et de Santé Outaouaise Régionale (ESSOR).
- En réalité, les deux parties travaillaient déjà depuis quelques mois sur des éléments clés du projet.
 - Contenu du questionnaire.

L'ESSOR



- **Mandat confié à l'ISQ par DSP de l'Outaouais pour la réalisation de l'ESSOR**
 - Loi sur la santé publique
 - Obtention de données nécessaires à l'exercice de la fonction de surveillance continue de l'état de santé de la population de l'Outaouais
 - Préoccupation pour la confidentialité des données

Objectifs de l'ESSOR



- Fournir des données précises sur l'état de santé et de ses déterminants de la population de la région de l'Outaouais à l'échelle de ses cinq territoires de RLS;
- Documenter des problématiques spécifiques à la région, en émergence ou encore non documentées par d'autres sources de données accessibles;
- Assurer un bon niveau de précision des estimations pour chaque territoire local.

L'enquête



- **ESSOR = Enquête sociale et de santé**
 - Développement du questionnaire en partenariat
 - Contexte particulier lié à la frontalité
 - ↑ du nombre de questions relatives aux caractéristiques sociodémographiques

Le questionnaire



● Développement du questionnaire

- Répondre aux besoins de la région de l'Outaouais
- Inspiré de l'Enquête de santé du Saguenay-Lac-St-Jean 2012
- Tenir compte du budget disponible
- Utiliser des questions déjà validées en français et en anglais
 - Enquêtes de l'ISQ
 - Enquêtes de Statistique Canada
- Soutien conseil de l'ISQ pour la sélection des questions
 - Choix des questions
 - Ordre des questions
 - Questions filtres

Le questionnaire



- **Contenu du questionnaire**
 - Santé générale
 - Recours aux services de santé
 - Limitations d'activités
 - Habitudes de vie
 - Santé émotionnelle
 - Caractéristiques sociodémographiques

Aspects méthodologiques



- **Population cible**

- Personnes de 18 ans et plus
- Ménages privés et ménages collectifs non institutionnels
- Résider dans la région de l'Outaouais

- **Base de sondage**

- **Fichier d'inscription des personnes assurées de la RAMQ**
 - Excellente couverture des individus ciblés par l'ESSOR
 - Permet la sélection d'individus en fonction de critères déterminés (âge, sexe, géographie)
 - Variables de contact

Aspects méthodologiques



- Échantillon

- Estimations fiables au niveau des réseaux locaux de services

Taille d'échantillon et nombre de répondants visés
par réseau local de services (RLS)

RLS	Taille d'échantillon	Répondants visés ESSOR
		n
RLS de Grande-Rivière – Hull – Gatineau	789	486
RLS du Pontiac	895	486
RLS des Collines-de-l'Outaouais	787	486
RLS de la Vallée-de-la-Gatineau	816	486
RLS de la Vallée-de-la-Lièvre et de la Petite-Nation	795	486
Région de l'Outaouais	4 082	2 430

L'entrevue



- Entrevue téléphonique assistée par ordinateur
- Lettre de présentation de l'étude
- Durée moyenne = 12 minutes
- 24 avril au 20 juin 2013

Analyse et traitement des données



Nombre de répondants et taux de réponse par réseau local de services (RLS)

	Répondants	Taux de réponse	Taux de réponse attendu
	n	%	
RLS de Grande-Rivière – Hull – Gatineau	537	67,3	62
RLS du Pontiac	514	58,5	58
RLS des Collines-de-l'Outaouais	533	69,2	62
RLS de la Vallée-de-la-Gatineau	534	66,6	61
RLS de la Vallée-de-la-Lièvre et de la Petite-Nation	526	68,0	64
Région de l'Outaouais	2 644	67,1	62,0

Analyse et traitement des données



- Taux de non-réponse partielle faible sauf pour le revenu du ménage
- Validation des données
- Pondération
- Banque de données


Éléments facilitants



- **Durée du questionnaire**
- **Lettre aux répondants**
 - Base de sondage avec coordonnées des personnes échantillonnées
- **Formation des intervieweurs**
- **Intervieweurs expérimentés**
 - Une majorité ayant travaillé sur une enquête régionale similaire réalisée au Saguenay-Lac-Saint-Jean
 - Argumentaire pour minimiser les refus



Enquête sociale et de santé outaouaise régionale 2013

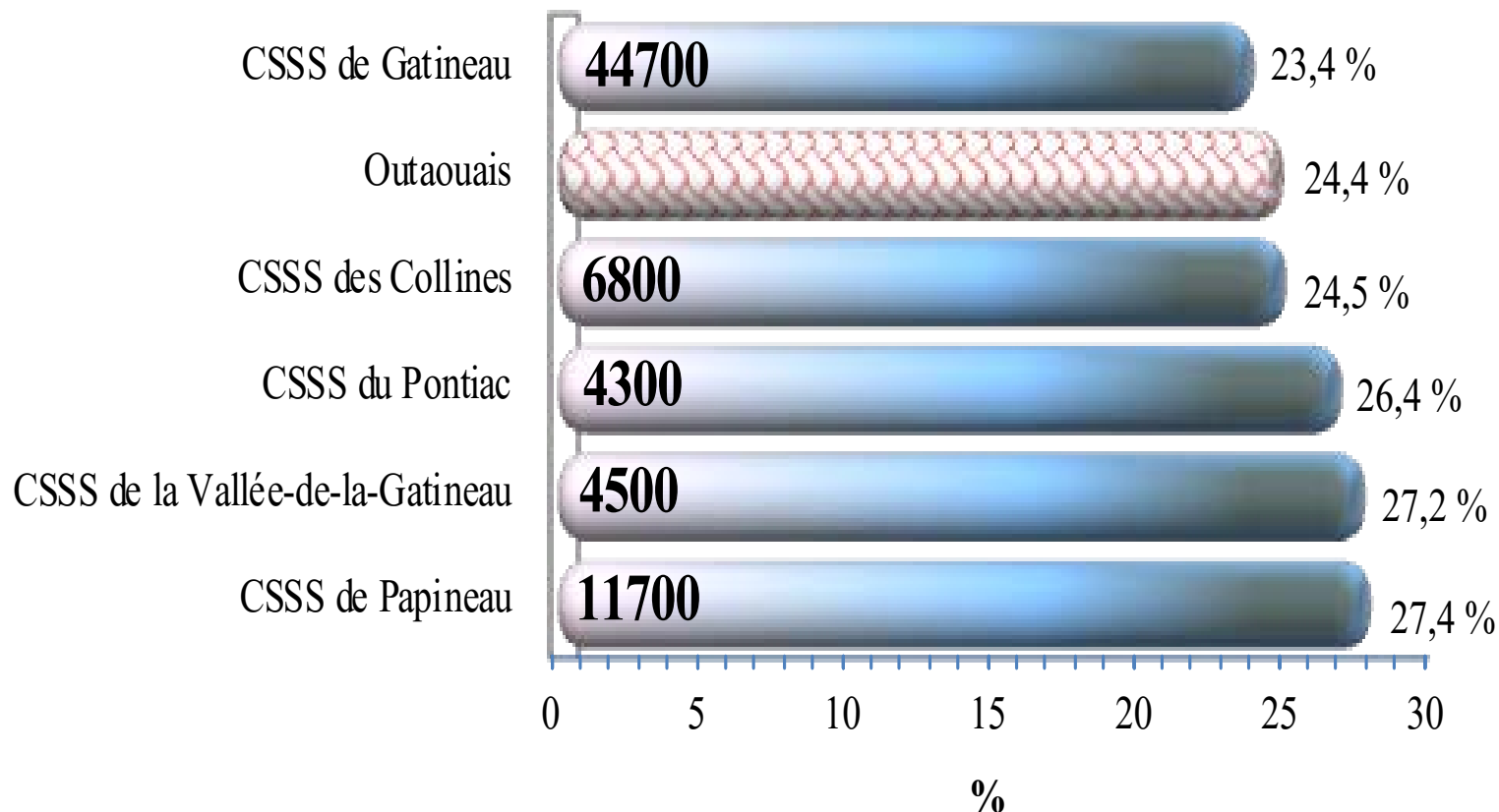


RAPPORT DU DIRECTEUR DE SANTÉ PUBLIQUE

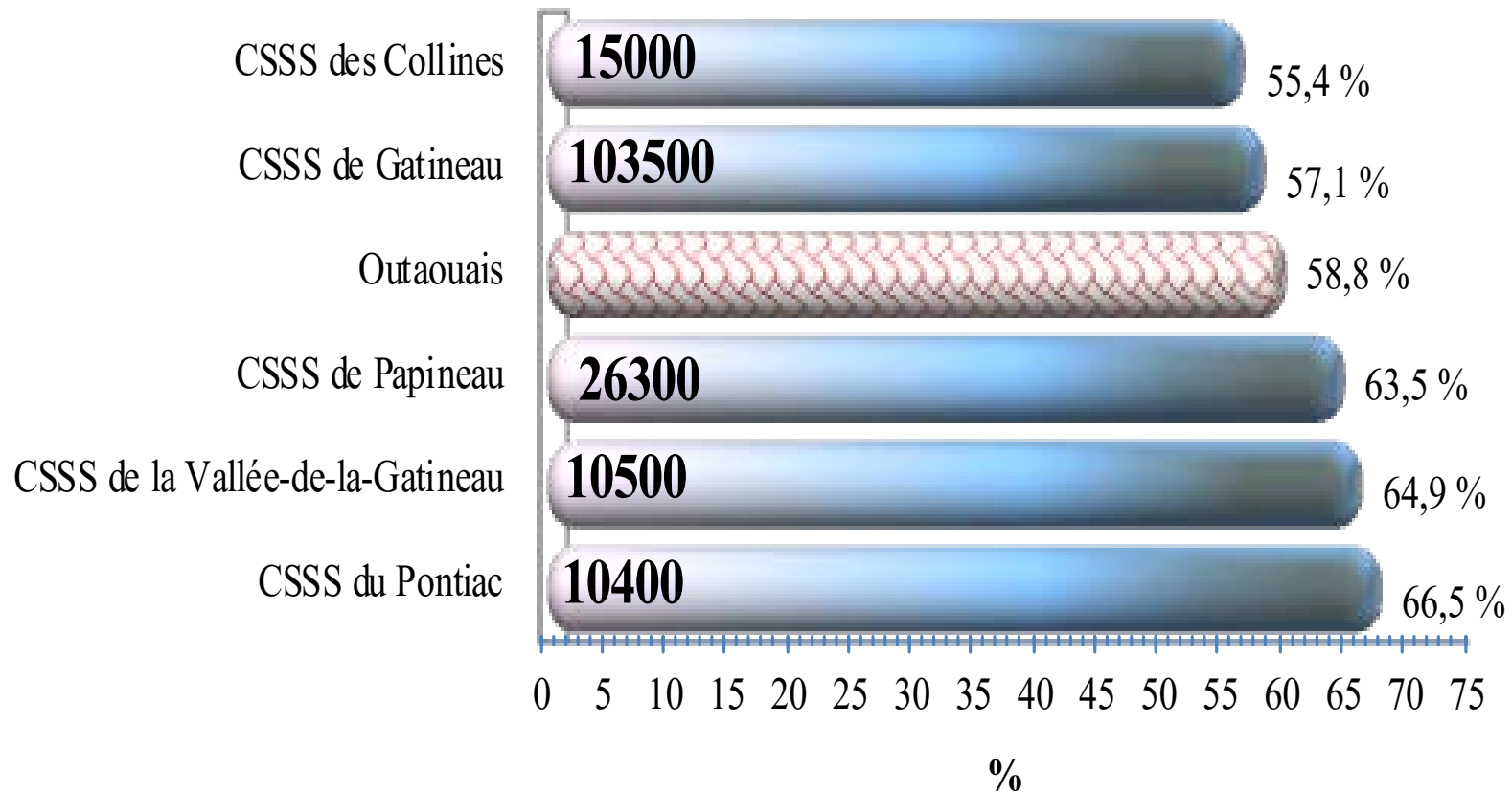
Agence de la santé
et des services sociaux
de l'Outaouais

Québec 

Quelques résultats (Proportion de fumeurs)



Quelques résultats (Proportion de personnes avec un surplus de poids)



Vision actuelle et future



- **Information utile d'un point de vue régional**
 - Centre intégré de santé et de services sociaux de l'Outaouais (CISSS de l'Outaouais)
- **Vision 2025 (vision à long terme)**
 - Consommation de cigarettes /alcool
 - Surplus de poids
 - Participation et limitation des activités
- **Information à l'échelle des territoires des CSSS**
 - Respect des RLS déjà établis
 - Mandat de responsabilité populationnelle

Projets futurs



- **Plusieurs autres analyses à faire**
 - Lieu de travail
 - Langue de travail
 - Niveau de scolarité
 - Tabac de contrebande
- **Portrait de santé des travailleurs de la région**

Merci de votre attention



Monique Bordeleau

monique.bordeleau@stat.gouv.qc.ca

Jacques Marleau

jacquesmarleau@ssss.gouv.qc.ca