

Quand les statistiques sociales servent à planifier des actions préventives : l'exemple de la violence conjugale

Julie Laforest, Dominique Gagné, Louise Marie
Bouchard, Pierre Maurice

27 mai 2015

www.inspq.qc.ca

Objectifs de la présentation

À partir des travaux réalisés en prévention de la violence conjugale et en promotion de la sécurité

- Décrire les statistiques pouvant être utilisées pour mesurer l'ampleur de la violence conjugale
- Discuter de l'utilisation et de l'intérêt des statistiques sociales et de santé pour comprendre la violence conjugale
- Illustrer comment ces données peuvent servir à développer des stratégies préventives à l'échelle locale

Statistiques pour mesurer l'ampleur de la violence conjugale

www.inspq.qc.ca

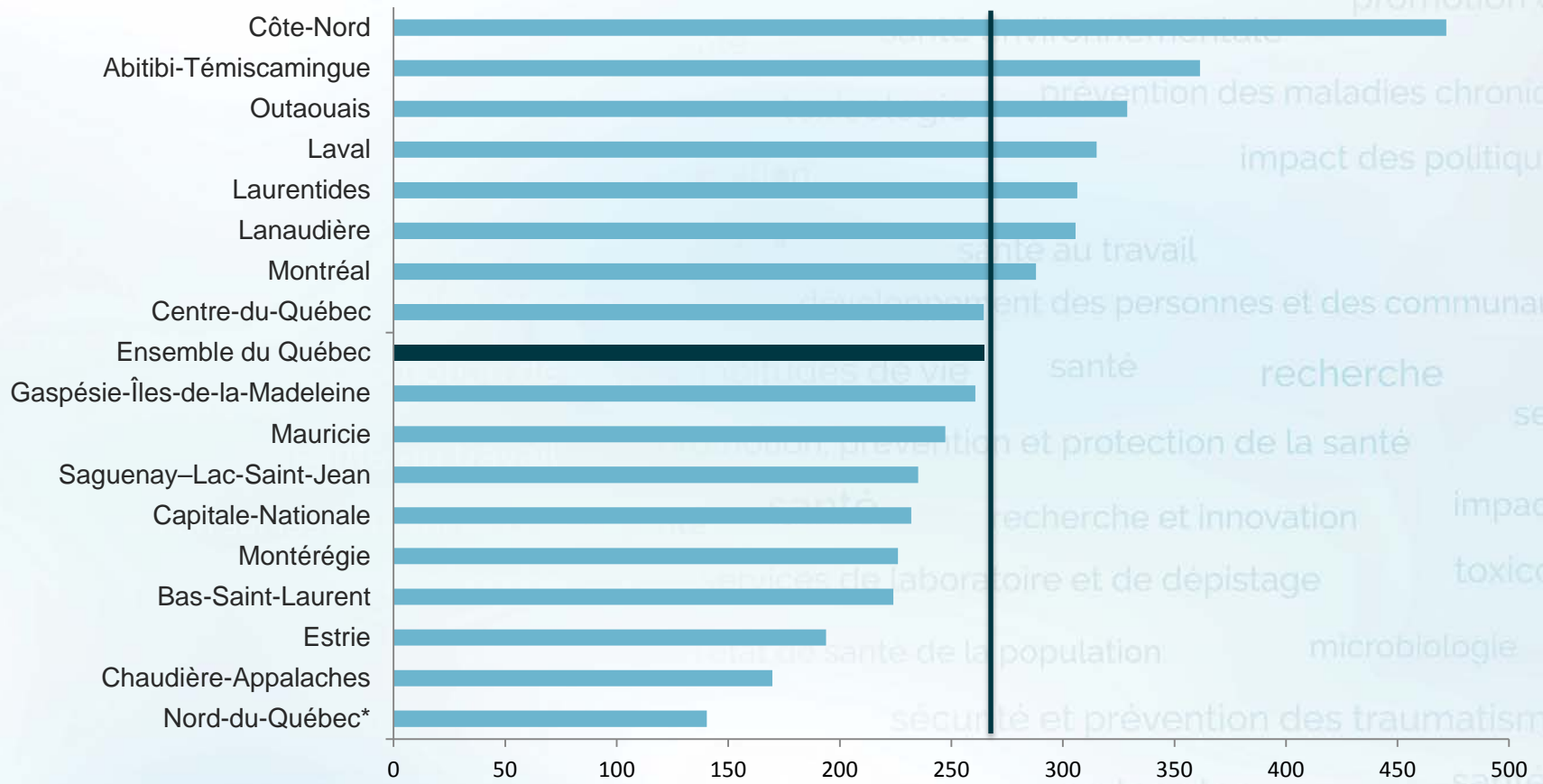
Statistiques de la criminalité commise dans un contexte conjugal

Violence conjugale déclarée aux services policiers

- Programme de déclaration uniforme de la criminalité (DUC 2)
- Infraction contre la personne dont la victime est âgée de 12 ans et plus, dont l'auteur présumé est son conjoint, ex-conjoint, ami intime ou ex-ami intime
- Analyse par année, territoire (MRC, municipalité, réserve), âge, sexe, type d'infractions

Taux régionaux d'infractions commises dans un contexte conjugal par régions du Québec, 2013

Taux par 100 000 habitants



* Données incomplètes

Source : Ministère de la Sécurité publique, 2015



Possibilités des statistiques de la criminalité commise en contexte conjugal

Informations sur l'événement, la ou les victimes et l'auteur présumé

- Nature de l'infraction, lieu, territoire, présence d'une arme à feu, etc.
- Âge et sexe des victimes, relation avec l'auteur présumé, présence d'autres victimes
- Âge et sexe de l'auteur, relation avec la victime

Caractériser le problème, son évolution et la répartition sur le territoire

Limites des statistiques de la criminalité commise dans un contexte conjugal

- Sous-déclaration de la violence conjugale aux autorités policières
 - 21 % des incidents rapportés à la police
 - Certaines formes de violence conjugale \neq infractions
- Reflet des pratiques policières sur un territoire
- Certaines informations manquantes ou incomplètes
 - Personnes impliquées et contexte
 - Causes et circonstances de la violence conjugale

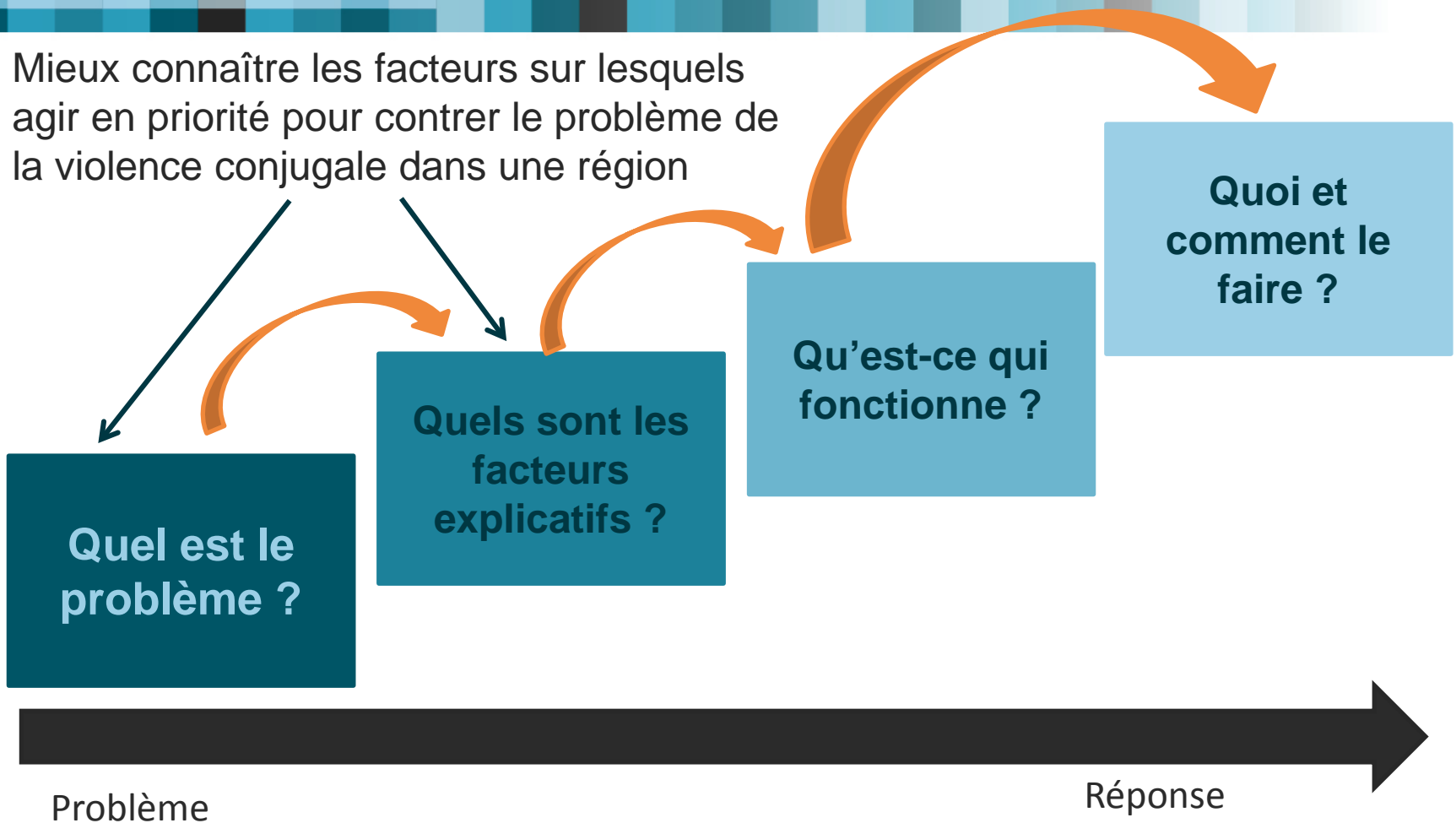
Portrait partiel de la problématique

Tirer profit des statistiques sociales et de santé

www.inspq.qc.ca

Approche de santé publique

Mieux connaître les facteurs sur lesquels agir en priorité pour contrer le problème de la violence conjugale dans une région



Facteurs associés à la violence conjugale et indicateurs d'Éco-Santé Québec

Facteurs retenus	Indicateurs
Emploi	Taux de chômage
Désavantage socio-économique	Indice de défavorisation matérielle et sociale
Scolarité	Niveau scolarité – moindre DES
Soutien social	Faible soutien social
Consommation alcool	14 consommations par semaine 12 épisodes consommation élevée / an
Perception de la santé	Perception « pas en bonne santé »
Dépression	Épisode dépressif majeur
Abus dans l'enfance	Signalements LPJ
Délinquance chez les jeunes	Criminalité 17 ans et moins
Violence	Criminalité violente (exclue VC)


Indicateurs tirés d'Éco-Santé

Données enquêtes
(Stat. Canada, ISQ, INSPQ)

Données administratives
(MSSS, MSP, Centres jeunesse)

Positionnement d'une région au regard des facteurs associés à la VC

Facteur		Favorable	Moyenne québécoise	Défavorable
Socio-écon.	Chômage			Statistiquement significatif
	Défavorisation matérielle et sociale			Statistiquement significatif
	Niveau de scolarité			Statistiquement significatif
Santé et déterminants	Soutien social	Statistiquement significatif		
	Consommation alcool - 14 consommations		Statistiquement significatif	
	Consommation alcool - 12 épisodes			Statistiquement significatif
	Perception de la santé			Statistiquement significatif
Violence	Épisode dépressif majeur			Statistiquement significatif
	Abus dans l'enfance			Statistiquement significatif
	Délinquance chez les jeunes			Statistiquement significatif
	Criminalité violente			Statistiquement significatif

 Statistiquement significatif

Avantages et difficultés de la démarche

www.inspq.qc.ca

Avantages et difficultés de la démarche

- Action basée sur une meilleure connaissance du problème

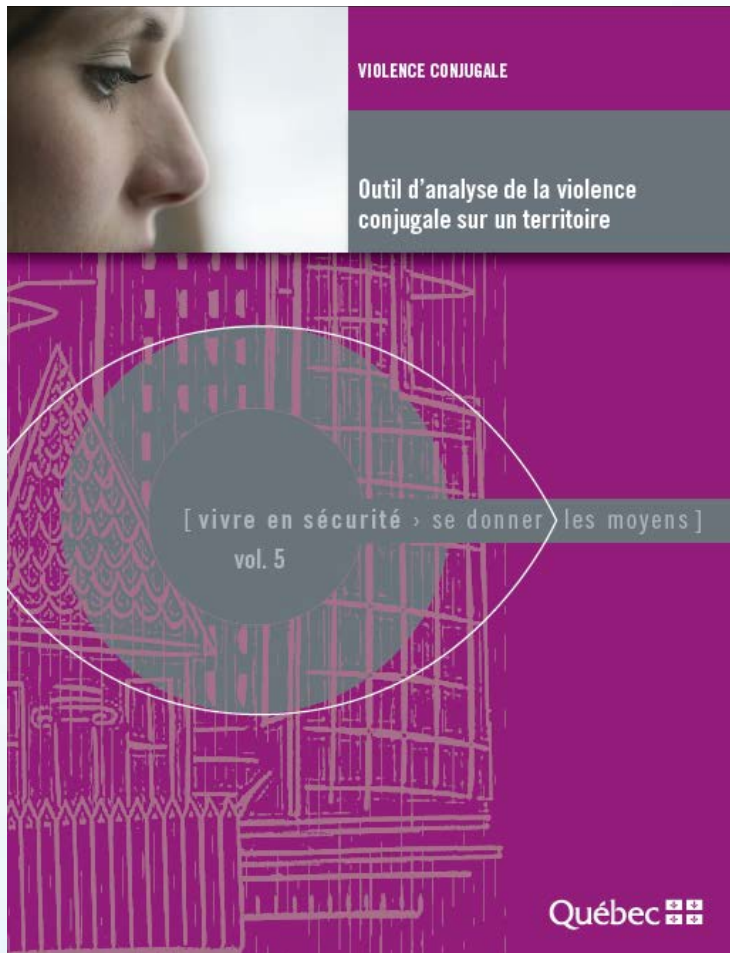
Retarde l'action

- Période du diagnostic peut servir pour mobiliser et impliquer les partenaires

Avantages et difficultés de la démarche

- Démarche systématique et rigoureuse
Difficile à réaliser
- Interprétation locale de données sur la violence conjugale
Difficulté de l'analyse et limites des données
 - Soutenu par des outils et des guides

Outil d'analyse de la violence conjugale sur un territoire



- Destiné aux instances locales et régionales
- Expérience réalisée dans une région
- Ajout d'une liste des programmes évalués et implantés au Québec
- Collection *Vivre en sécurité : se donner les moyens*



TROUSSE DIAGNOSTIQUE
DE SÉCURITÉ À L'INTENTION
DES COLLECTIVITÉS LOCALES

Manuel pour accompagner
le processus et déterminer
le diagnostic de sécurité

[vivre en sécurité > se donner le
vol. 6

TROUSSE DIAGNOSTIQUE
DE SÉCURITÉ À L'INTENTION
DES COLLECTIVITÉS LOCALES

Guide d'organisation
d'un forum de discussion

2^e ÉDITION

TROUSSE DIAGNOSTIQUE
DE SÉCURITÉ À L'INTENTION
DES COLLECTIVITÉS LOCALES

Guide sur l'analyse
de la criminalité à partir
des statistiques officielles

2^e ÉDITION

TROUSSE DIAGNOSTIQUE
DE SÉCURITÉ À L'INTENTION
DES COLLECTIVITÉS LOCALES

Guide d'observation directe
d'un milieu au regard
de sa sécurité

TROUSSE DIAGNOSTIQUE
DE SÉCURITÉ À L'INTENTION
DES COLLECTIVITÉS LOCALES

Guide de réalisation
d'une enquête sur
la sécurité des personnes
d'un milieu de vie

ner les moyens]

TROUSSE DIAGNOSTIQUE
DE SÉCURITÉ À L'INTENTION
DES COLLECTIVITÉS LOCALES

Guide de réalisation
du portrait général
du milieu

[vivre en sécurité > se donner les
vol. 7

Passer d'un diagnostic
de sécurité à un plan
d'action: un guide
à l'intention des
collectivités locales

TROUSSE DIAGNOSTIQUE
DE SÉCURITÉ À L'INTENTION
DES COLLECTIVITÉS LOCALES

Guide d'organisation
d'entrevues semi-dirigés
avec des informateurs clés

2^e ÉDITION

[vivre en sécurité > se donner les moyens]
vol. 13

[vivre en sécurité > se donner les moyens]
vol. 11

Merci!
Julie.laforest@inspq.qc.ca

www.inspq.qc.ca