

TYPES DE FAMILLE ET QUARTIERS DE RÉSIDENCE À MONTRÉAL

**Dialogue entre intérêts de
recherche et sources de données**

« En 2000, dans la plupart des régions métropolitaines de recensement, une personne membre d'une famille monoparentale était environ deux fois plus susceptible de vivre dans un quartier à faible revenu que la population en général. »

(Heisz et McLoed, 2004)

« En 2000, dans la plupart des régions métropolitaines de recensement, une personne membre d'une famille monoparentale était environ deux fois plus susceptible de vivre dans un quartier à faible revenu que la population en général. »

(Heisz et McLoed, 2004)

- Famille

« En 2000, dans la plupart des régions métropolitaines de recensement, une personne membre d'une famille monoparentale était environ deux fois plus susceptible de vivre dans un quartier à faible revenu que la population en général. »

(Heisz et McLoed, 2004)

- Famille
- Type de famille

« En 2000, dans la plupart des régions métropolitaines de recensement, une personne membre d'une famille monoparentale était environ deux fois plus susceptible de vivre dans un quartier à faible revenu que la population en général. »

(Heisz et McLoed, 2004)

- Famille
- Type de famille
- Quartier pauvre

« En 2000, dans la plupart des régions métropolitaines de recensement, une personne membre d'une famille monoparentale était environ deux fois plus susceptible de vivre dans un quartier à faible revenu que la population en général. »

(Heisz et McLoed, 2004)

- Famille
- Type de famille
- Quartier pauvre
- Région métropolitaine

« En 2000, dans la plupart des régions métropolitaines de recensement, une personne membre d'une famille monoparentale était environ deux fois plus susceptible de vivre dans un quartier à faible revenu que la population en général. »

(Heisz et McLoed, 2004)

- Famille
- Type de famille
- Quartier pauvre
- Région métropolitaine
- Montréal

« En 2000, dans la plupart des régions métropolitaines de recensement, une personne membre d'une famille monoparentale était environ deux fois plus susceptible de vivre dans un quartier à faible revenu que la population en général. »

(Heisz et McLoed, 2004)

« En 2000, dans la plupart des régions métropolitaines de recensement, une personne membre d'une famille monoparentale était environ deux fois plus susceptible de vivre dans un quartier à faible revenu que la population en général. »

(Heisz et McLoed, 2004)

- Pourquoi ?

« En 2000, dans la plupart des régions métropolitaines de recensement, une personne membre d'une famille monoparentale était environ deux fois plus susceptible de vivre dans un quartier à faible revenu que la population en général. »

(Heisz et McLoed, 2004)

- Pourquoi ?
- Comment ?

« En 2000, dans la plupart des régions métropolitaines de recensement, une personne membre d'une famille monoparentale était environ deux fois plus susceptible de vivre dans un quartier à faible revenu que la population en général. »

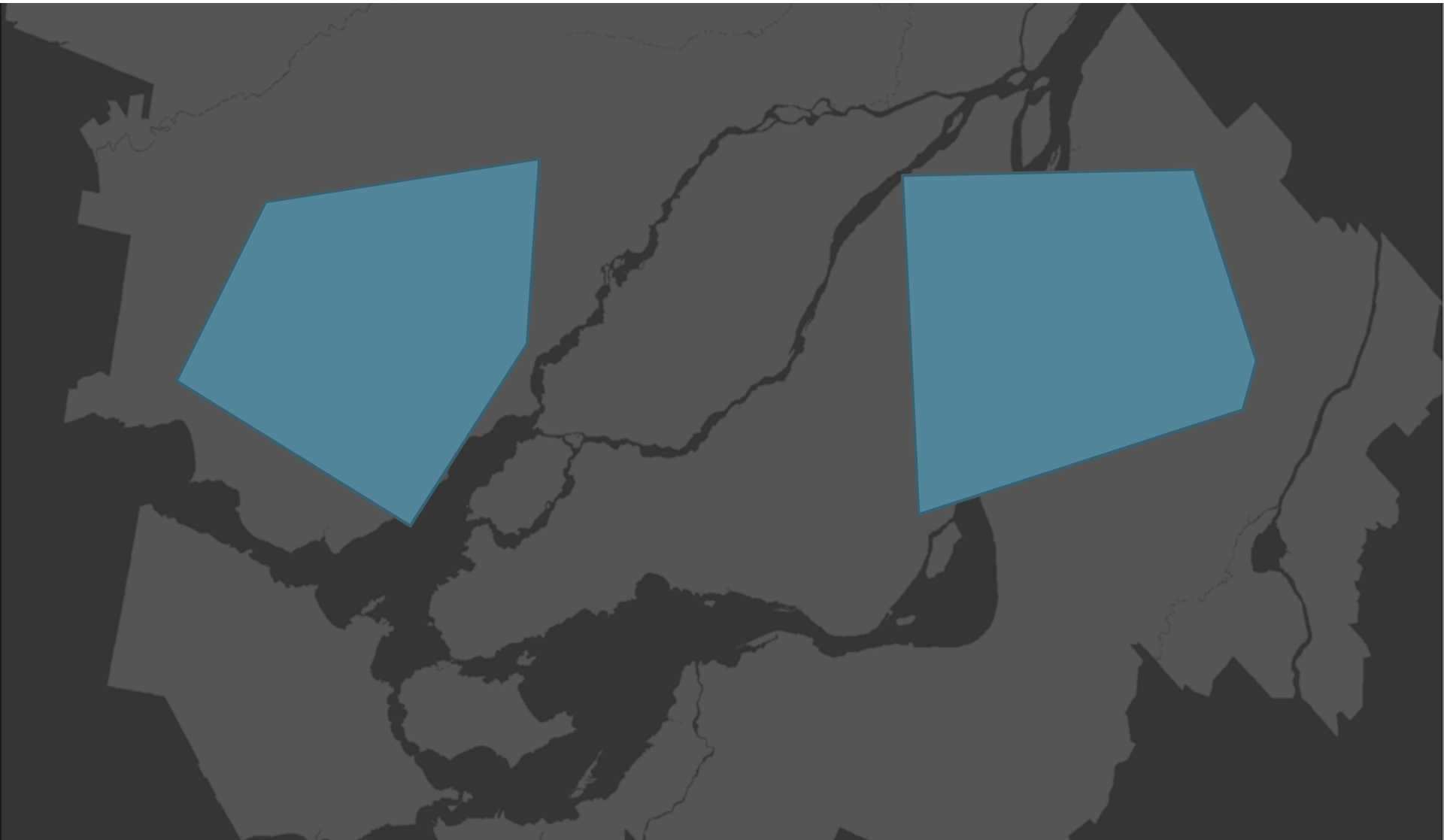
(Heisz et McLoed, 2004)

- Pourquoi ?
- Comment ?
- Qui ?


Version 1.0 : Processus



Version 1.0 : Processus



Version 1.0 : Processus



Version 1.0 : Processus

\$\$\$



\$

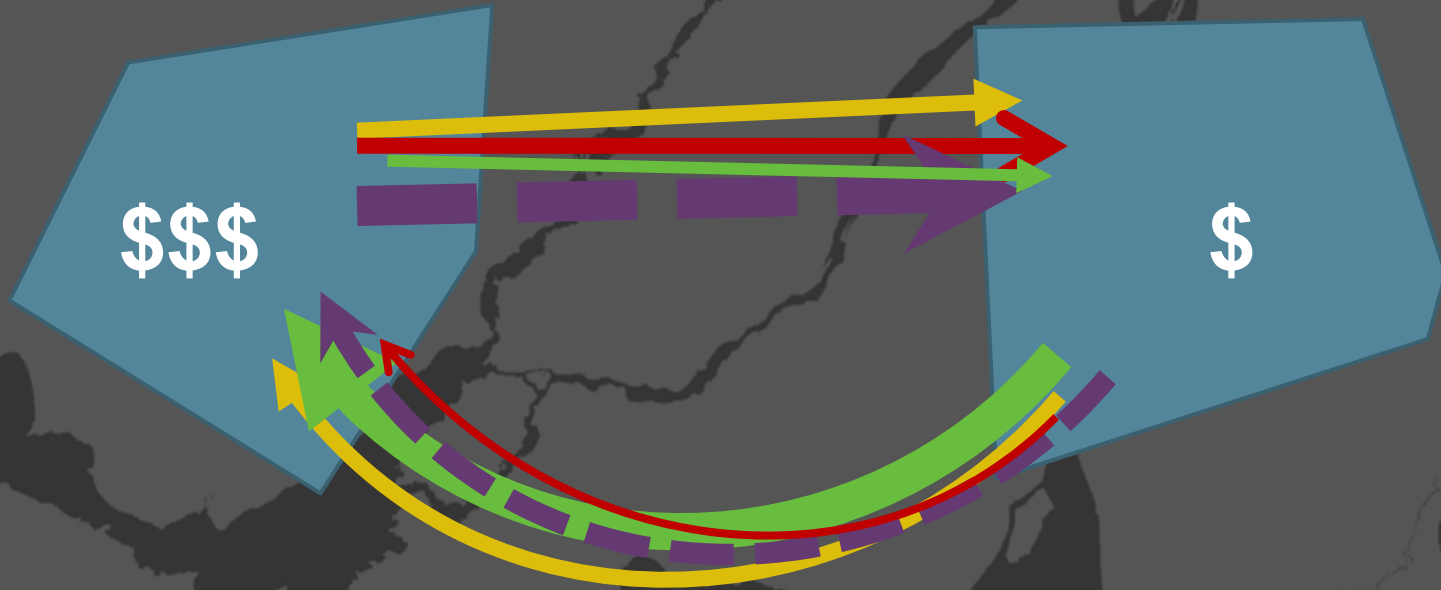
Version 1.0 : Processus

\$\$\$

\$



Version 1.0 : Processus



Enquêtes longitudinales

- ELNEJ

Enquête longitudinale nationale sur les enfants et les jeunes (Statistique Canada)

- ÉLDEQ

Étude longitudinale du développement des enfants du Québec (Institut de la statistique du Québec)

Enquêtes longitudinales

- Avantages :
 - Types de familles
 - Trajectoire familiale
 - Trajectoire résidentielle

- Inconvénients :

Enquêtes longitudinales

- Avantages :
 - Types de familles
 - Trajectoire familiale
 - Trajectoire résidentielle
- Inconvénients :
 - Échantillon
 - Représentativité
 - Caractéristiques démographiques

Recensement de la population

- Avantages :
 - Échantillon
 - Représentativité
 - Caractéristiques démographiques
- Inconvénients :

Recensement de la population

- Avantages :
 - Échantillon
 - Représentativité
 - Caractéristiques démographiques
- Inconvénients :
 - Types de familles
 - Trajectoire familiale
 - Trajectoire résidentielle

Version 2.0 : « Locational Attainment »



Version 2.0 : « Locational Attainment »



**Revenu médian
du quartier**

Version 2.0 : « Locational Attainment »

BIPARENTALE		MONOPARENTALE	
MARIÉE	UNION LIBRE	FEMME	HOMME

**Revenu médian
du quartier**

Version 2.0 : « Locational Attainment »

	BIPARENTALE		MONOPARENTALE	
	MARIÉE	UNION LIBRE	FEMME	HOMME
LANGUE				

**Revenu médian
du quartier**

Version 2.0 : « Locational Attainment »

	BIPARENTALE		MONOPARENTALE	
	MARIÉE	UNION LIBRE	FEMME	HOMME
LANGUE				
IMMIGRATION				

**Revenu médian
du quartier**

Version 2.0 : « Locational Attainment »

	BIPARENTALE		MONOPARENTALE	
	MARIÉE	UNION LIBRE	FEMME	HOMME
LANGUE				
IMMIGRATION				
MINORITÉ VISIBLE				

Revenu médian
du quartier

Version 2.0 : « Locational Attainment »

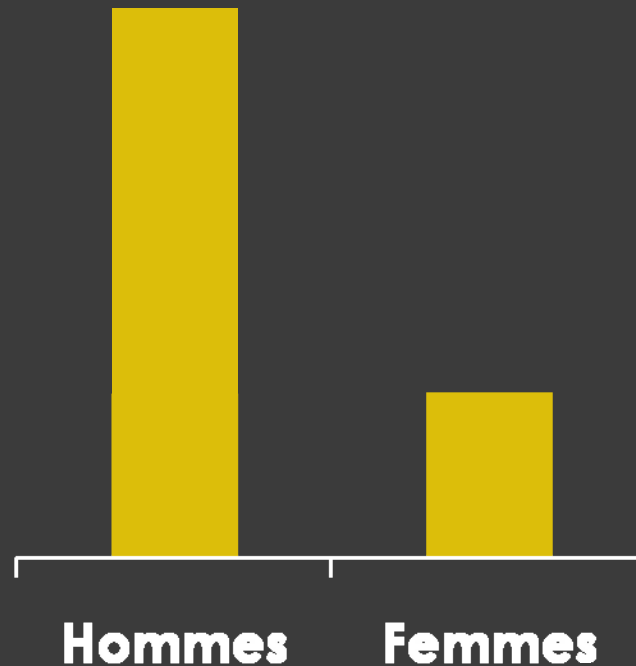
	BIPARENTALE		MONOPARENTALE	
	MARIÉE	UNION LIBRE	FEMME	HOMME
LANGUE				
IMMIGRATION				
MINORITÉ VISIBLE				

Revenu médian
du quartier

- Revenu
- Éducation
- Âge du/des parents
- Nombre d'enfants
- Âge des enfants
- ...

Hétérogénéité non-observée

Revenu médian du quartier des familles monoparentales

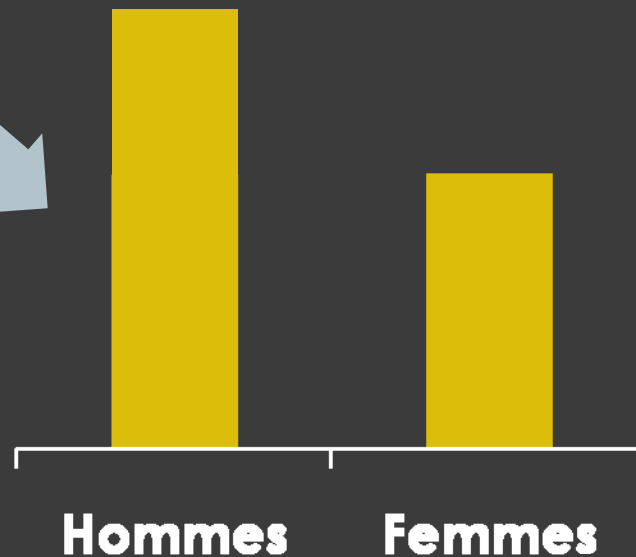


Hétérogénéité non-observée

Revenu médian du quartier des familles monoparentales

Caractéristiques observées :

- Revenu
- Éducation ...



Hétérogénéité non-observée

Revenu médian du quartier des familles monoparentales

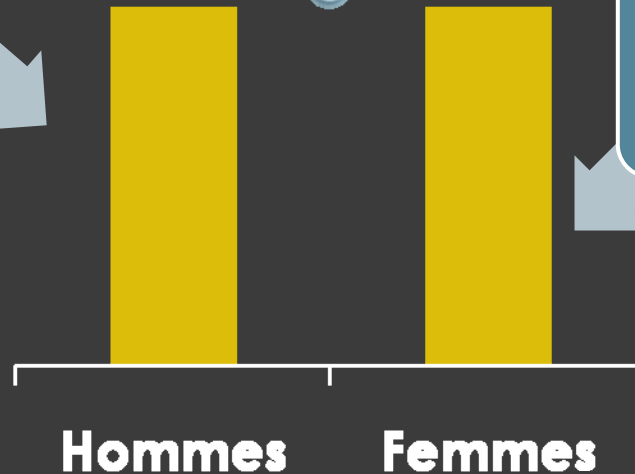
Caractéristiques observées :

- Revenu
- Éducation ...



Caractéristiques non-observées :

- Probabilité de quitter la résidence du couple...



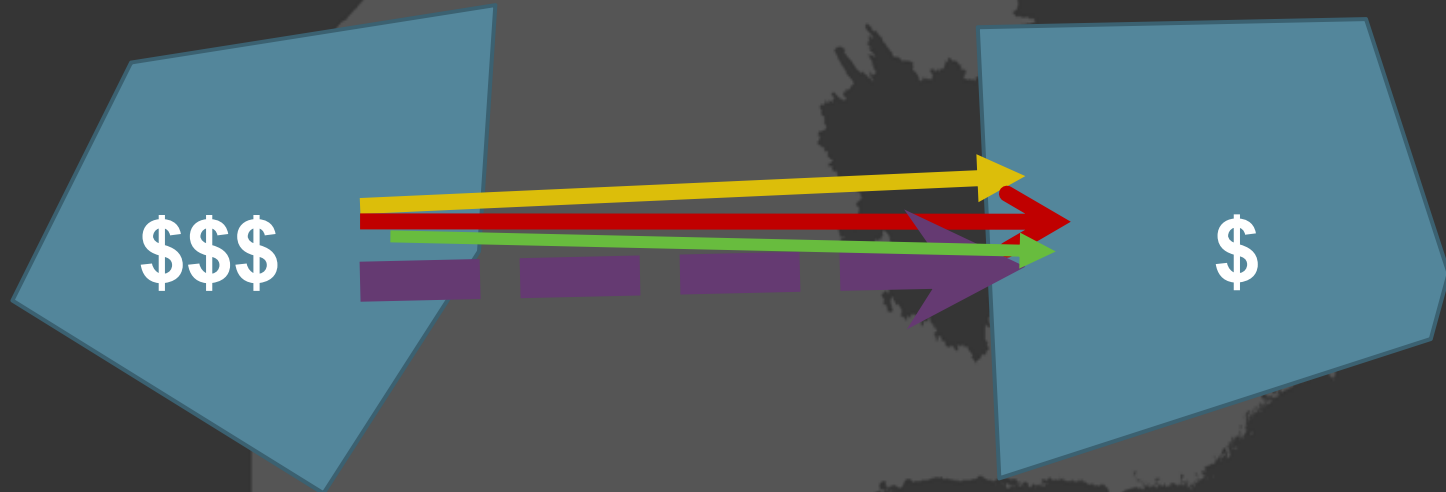
Version 2.1 : Retour à la case départ...



Version 2.1 : Retour à la case départ...



Version 2.1 : Retour à la case départ...



Version 2.1 : Retour à la case départ...

