



Statistics  
Canada

Statistique  
Canada

Canada



Statistics Canada  
[www.statcan.gc.ca](http://www.statcan.gc.ca)

# Projections de la population et des ménages autochtones au Canada, 2011 à 2036

84<sup>e</sup> Congrès de l'ACFAS

465 – Démographie et main-d'oeuvre : regards passés et enjeux futurs

10 mai 2016

L'équipe de Demosim

Une présentation de Jean-Dominique Morency, Éric Caron-Malenfant, Simon  
Coulombe et Stéphanie Langlois



# Contexte

Statistique Canada, en collaboration avec Affaires autochtones et du Nord Canada (AANC) a récemment diffusé des projections de la population et des ménages autochtones au Canada pour la période 2011 à 2036

Projections réalisées à l'aide de Demosim, un modèle de projection par microsimulation maintenu à Statistique Canada



# Population de base et sources de données

- Population de base : fichier de microdonnées de l'Enquête nationale auprès des ménages (ENM) de 2011 (ajusté)
- Paramètres ont été calculés en utilisant :
  - différentes sources de données : recensements et ENM, enquêtes, données administratives et appariements de données
  - différentes méthodes statistiques (régressions, taux, analyses longitudinales, etc.)



# Hypothèses et scénarios



# Scénarios retenus pour les projections\*

Scénario	Fécondité	Mobilité ethnique intragénérationnelle	Migration interne
Référence	Convergence à 100%	Constante	Basée sur les recensement de 2001 et 2006, et de l'ENM de 2011
Convergence modérée de la fécondité	<b>Convergence à 50 %</b>	Constante	Basée sur les recensement de 2001 et 2006, et de l'ENM de 2011
Fécondité constante	<b>Constante</b>	Constante	Basée sur les recensement de 2001 et 2006, et de l'ENM de 2011
Aucune mobilité ethnique	Convergence à 100%	<b>Aucune</b>	Basée sur les recensement de 2001 et 2006, et de l'ENM de 2011
Aucune migration interne	Convergence à 100%	Constante	<b>Aucune</b>

\* Hypothèses principales seulement

Pour la population non autochtone, les hypothèses ont été choisies de façon à refléter la situation et les tendances les plus récentes.



# Résultats

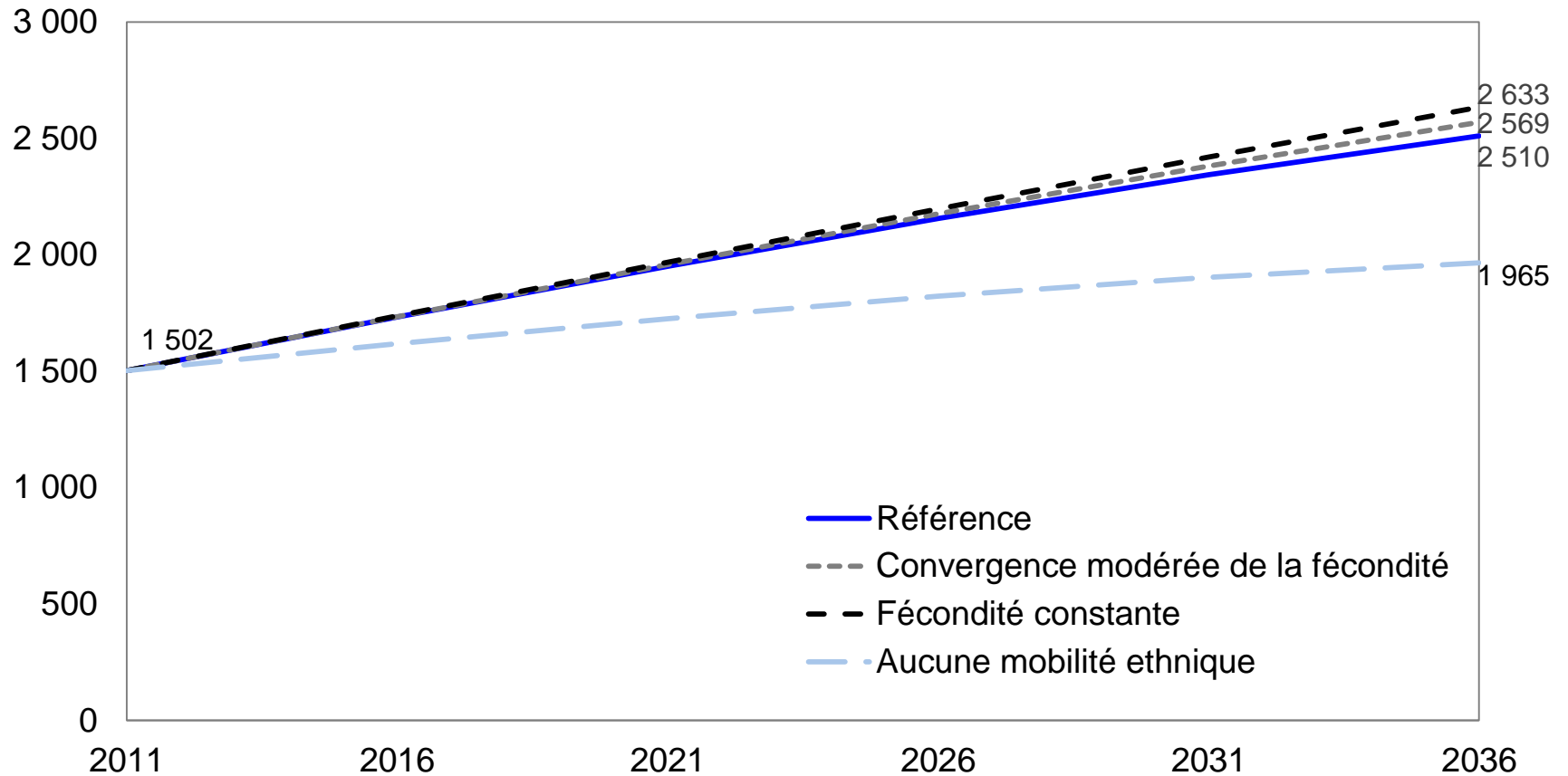
# Concept

- L'analyse des résultats est réalisée en utilisant le concept d'identité autochtone qui inclut les catégories suivantes (basé sur la classification d'AANC) :
  - Personne ayant le statut d'Indien inscrit
    - Indiens inscrits
  - Personne n'ayant pas le statut d'Indien inscrit
    - Indiens non inscrits
    - Métis
    - Inuit
    - Autres autochtones



## Population d'identité autochtone, Canada, 2011 (estimée) à 2036 (quatre scénarios de projection)

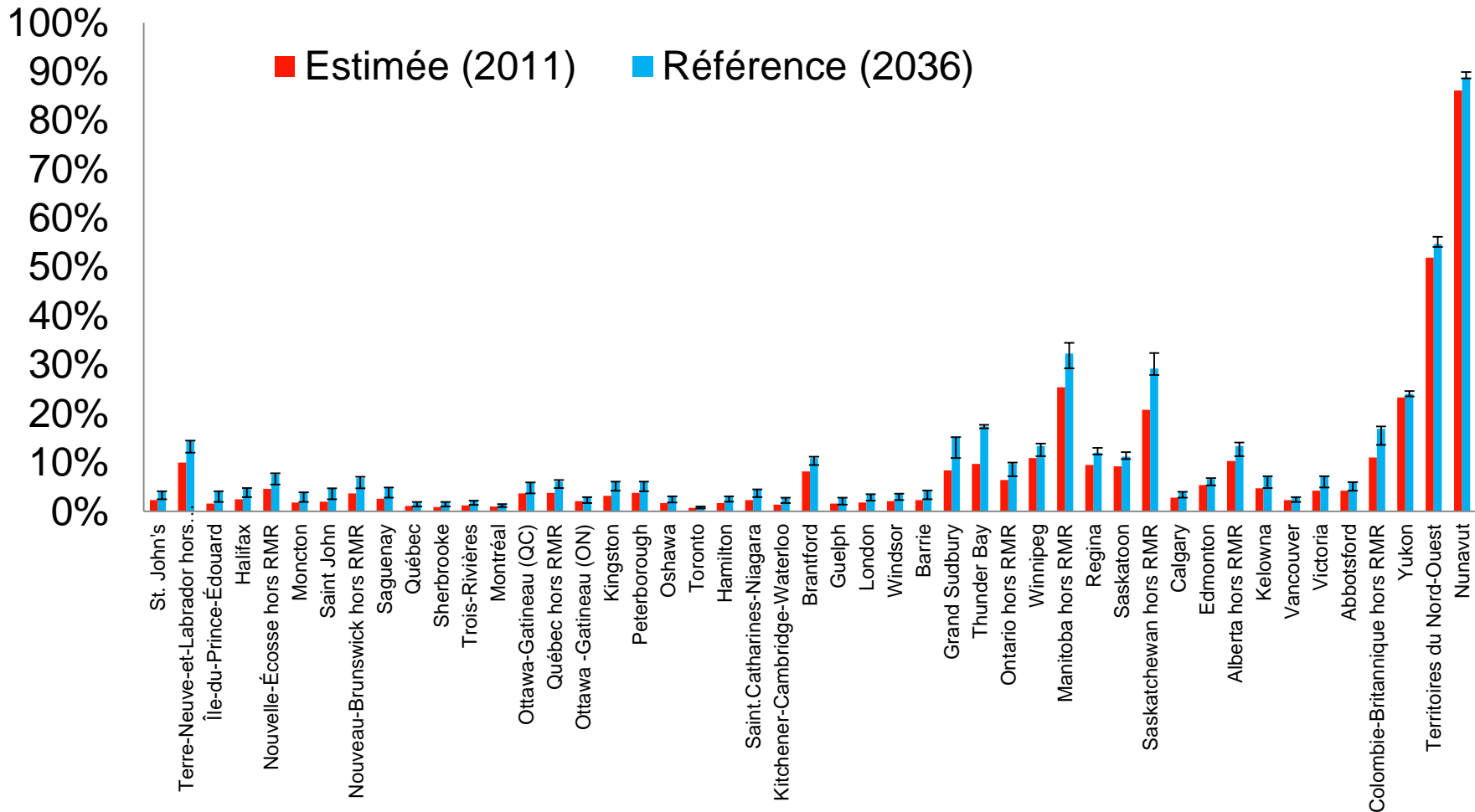
milliers



Source : *Projections de la population et des ménages autochtones au Canada, 2011 à 2036*, Statistique Canada, N° 91-552 au catalogue



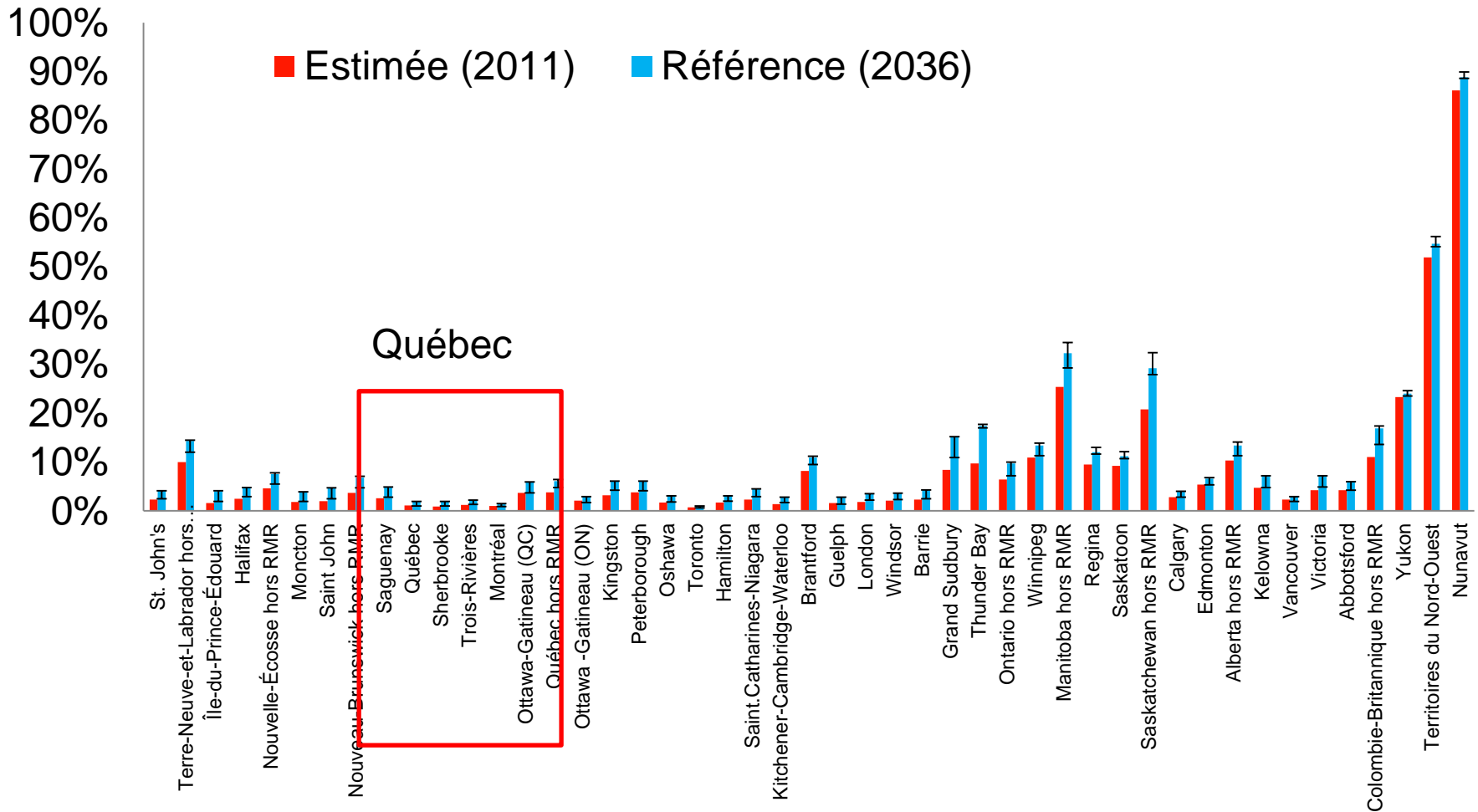
## Proportion de la population d'identité autochtone parmi la population totale par région, 2011 (estimée) et 2036 (projetée)



Source : *Projections de la population et des ménages autochtones au Canada, 2011 à 2036*, Statistique Canada, N° 91-552 au catalogue



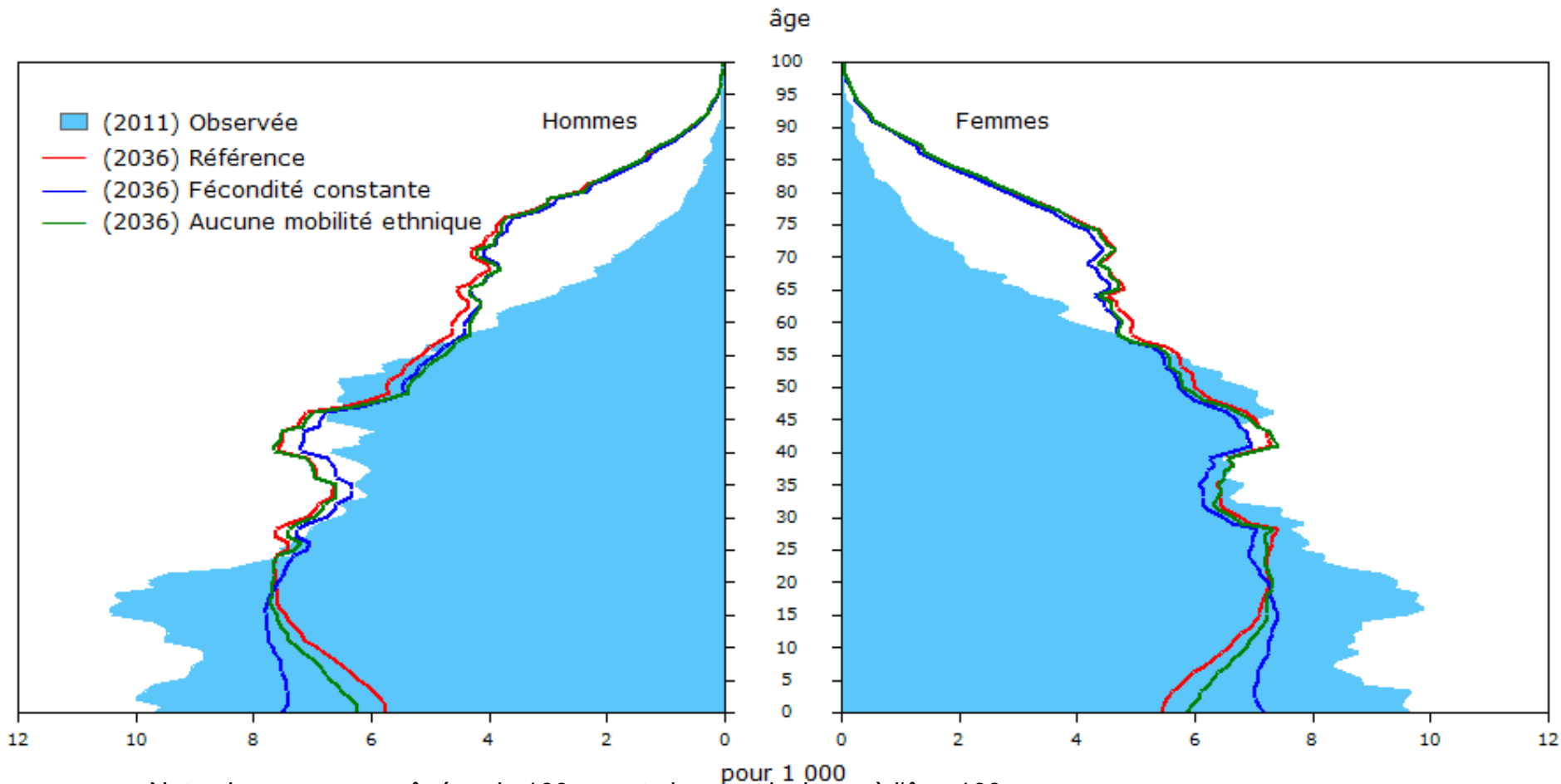
# Proportion de la population d'identité autochtone parmi la population totale par région, 2011 (estimée) et 2036 (projetée)



Source : Projections de la population et des ménages autochtones au Canada, 2011 à 2036, Statistique Canada, N° 91-552 au catalogue



## Distribution (pour mille) de la population d'identité autochtone selon l'âge et le sexe, Canada, 2011 (estimée) et 2036 (trois scénarios de projection)

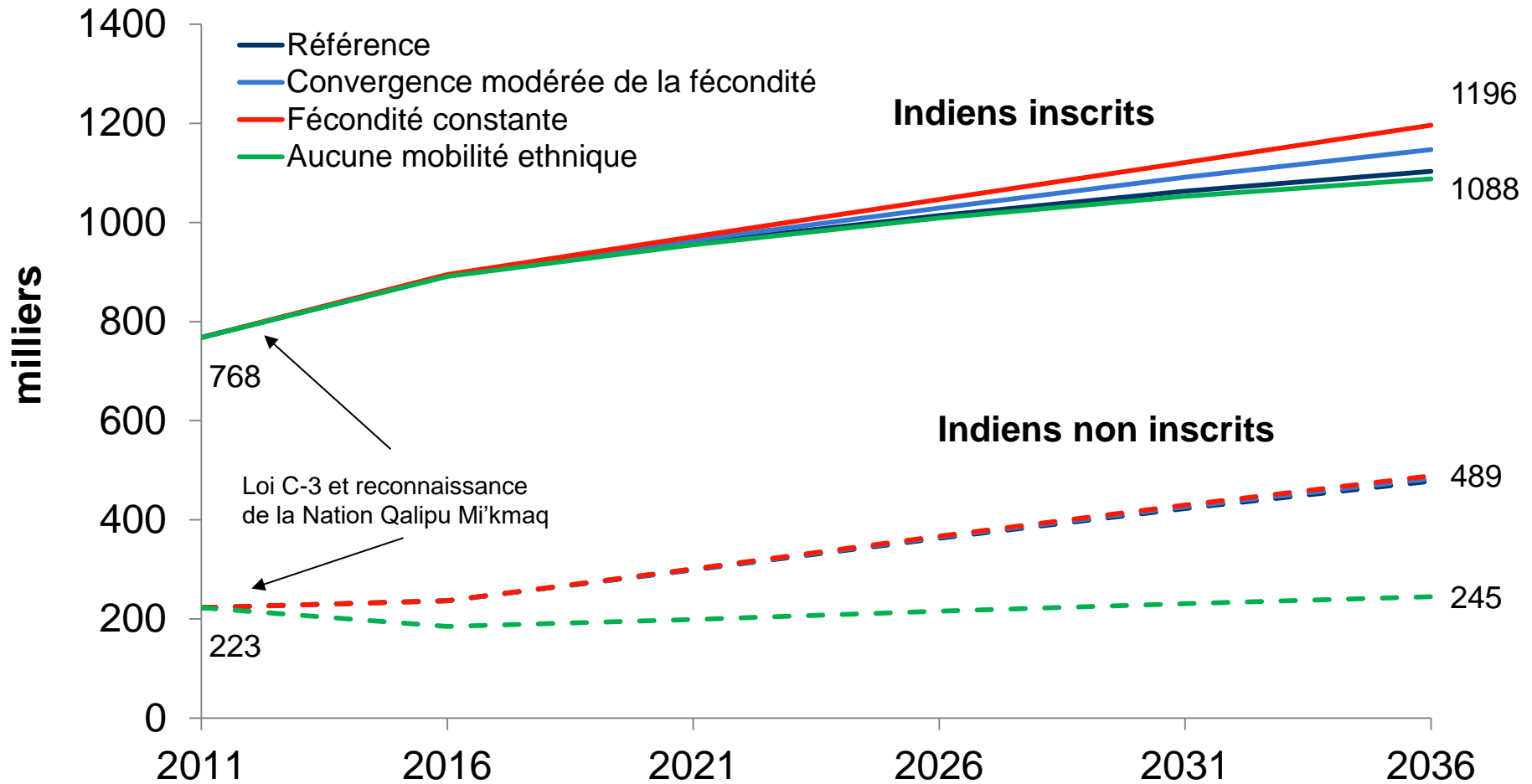


Note : Les personnes âgées de 100 ans et plus sont incluses à l'âge 100

Source : *Projections de la population et des ménages autochtones au Canada, 2011 à 2036*, Statistique Canada, N° 91-552 au catalogue



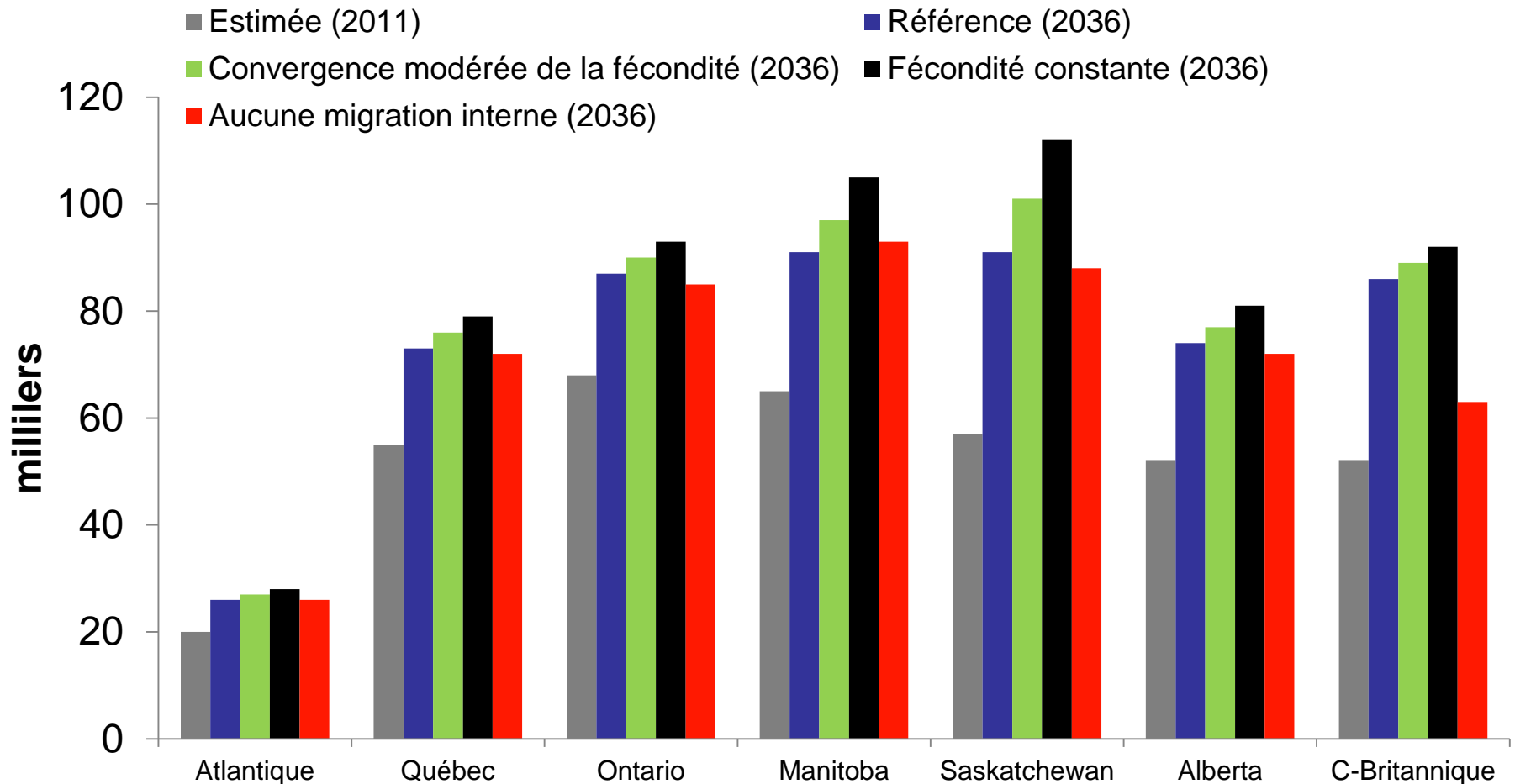
## Populations des Indiens inscrits et des Indiens non inscrits, Canada, 2011 (estimées) à 2036 (quatre scénarios de projection)



Source : *Projections de la population et des ménages autochtones au Canada, 2011 à 2036*, Statistique Canada, N° 91-552 au catalogue



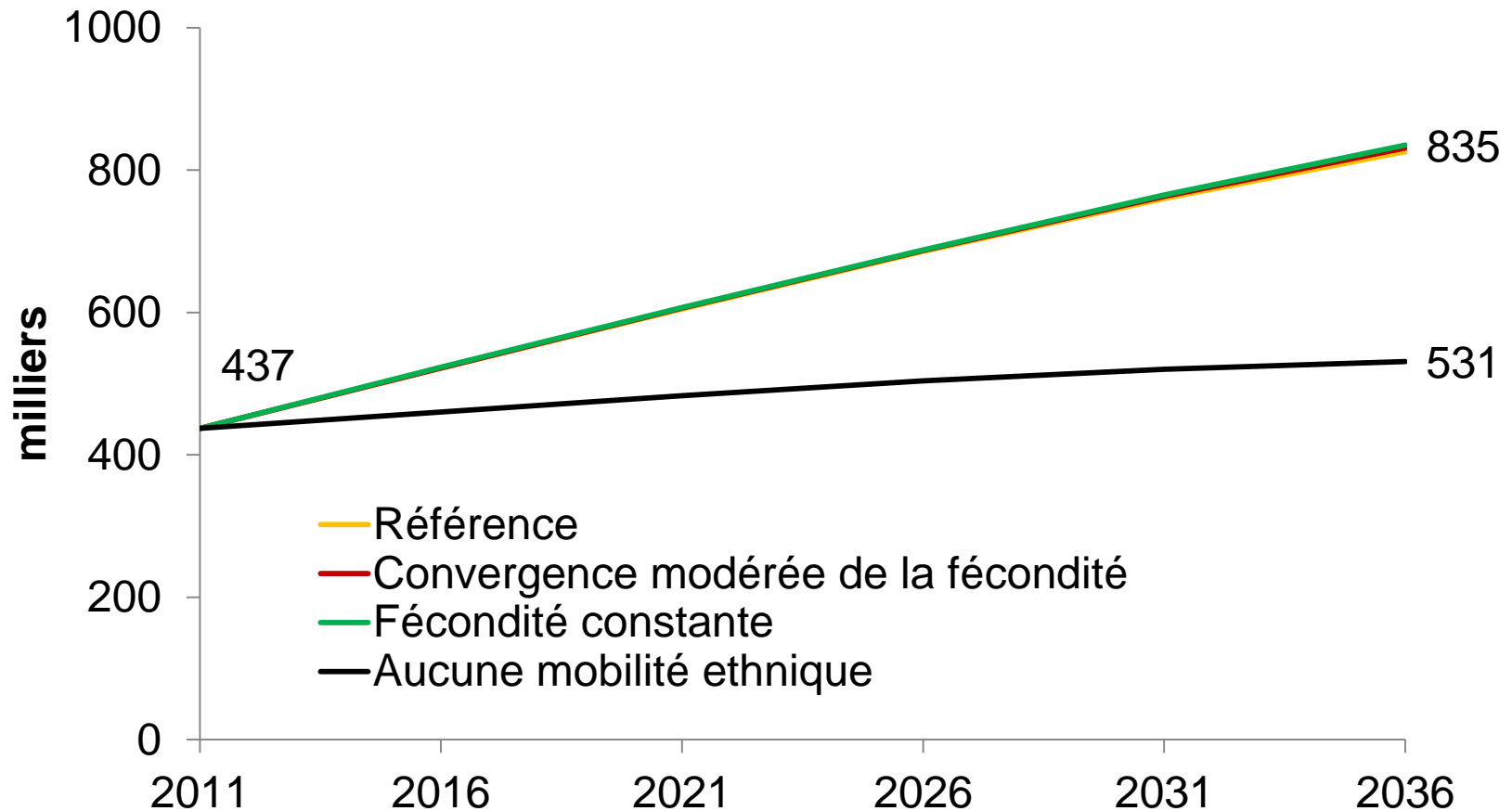
## Population d'Indiens inscrits vivant dans une réserve selon la région de résidence, 2011 (estimée) et 2036 (quatre scénarios de projection)



Source : *Projections de la population et des ménages autochtones au Canada, 2011 à 2036*, Statistique Canada, N° 91-552 au catalogue



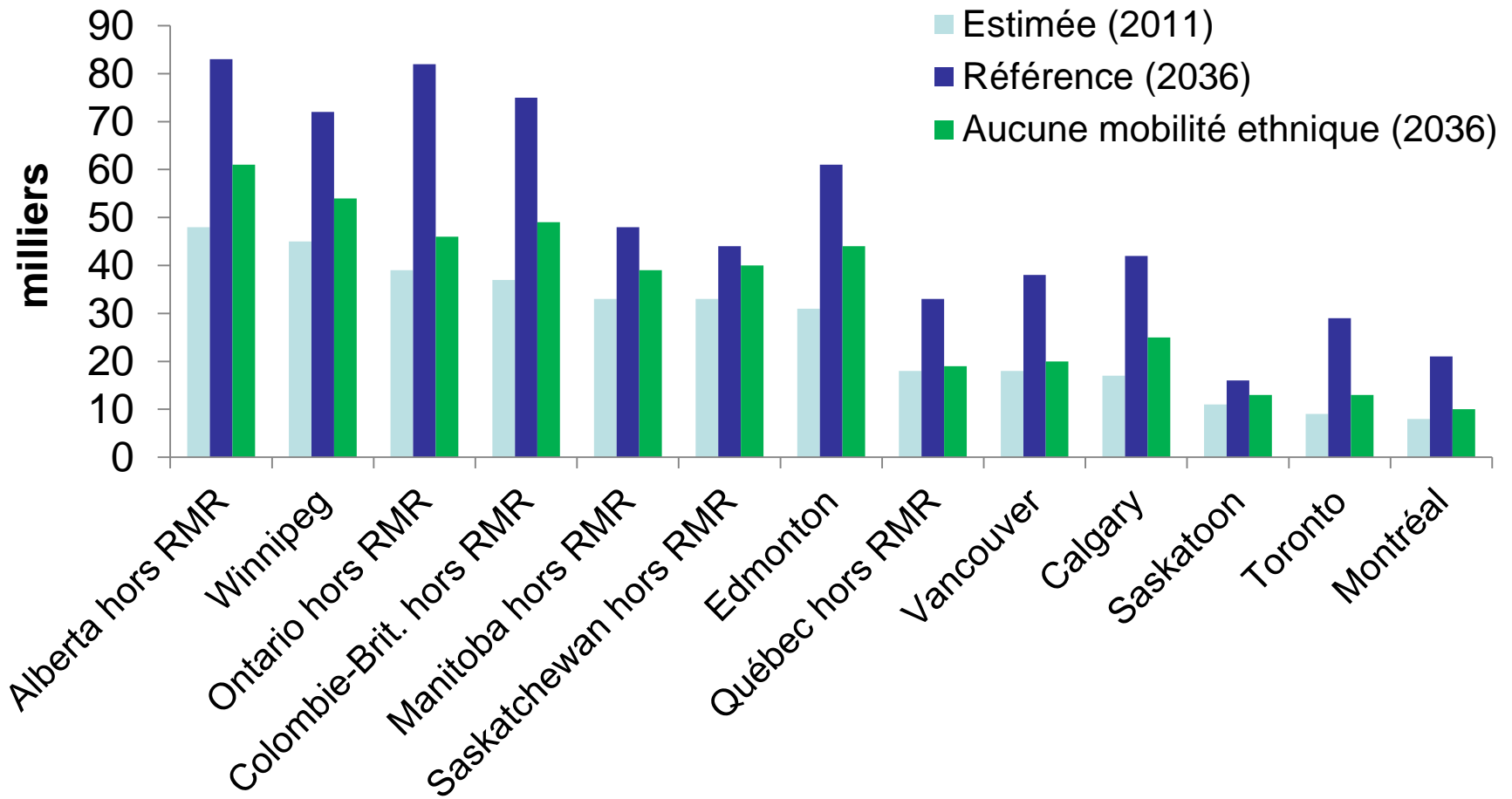
## Population de Métis, Canada, 2011 (estimée) à 2036 (quatre scénarios de projection)



Source : *Projections de la population et des ménages autochtones au Canada, 2011 à 2036*, Statistique Canada, N° 91-552 au catalogue



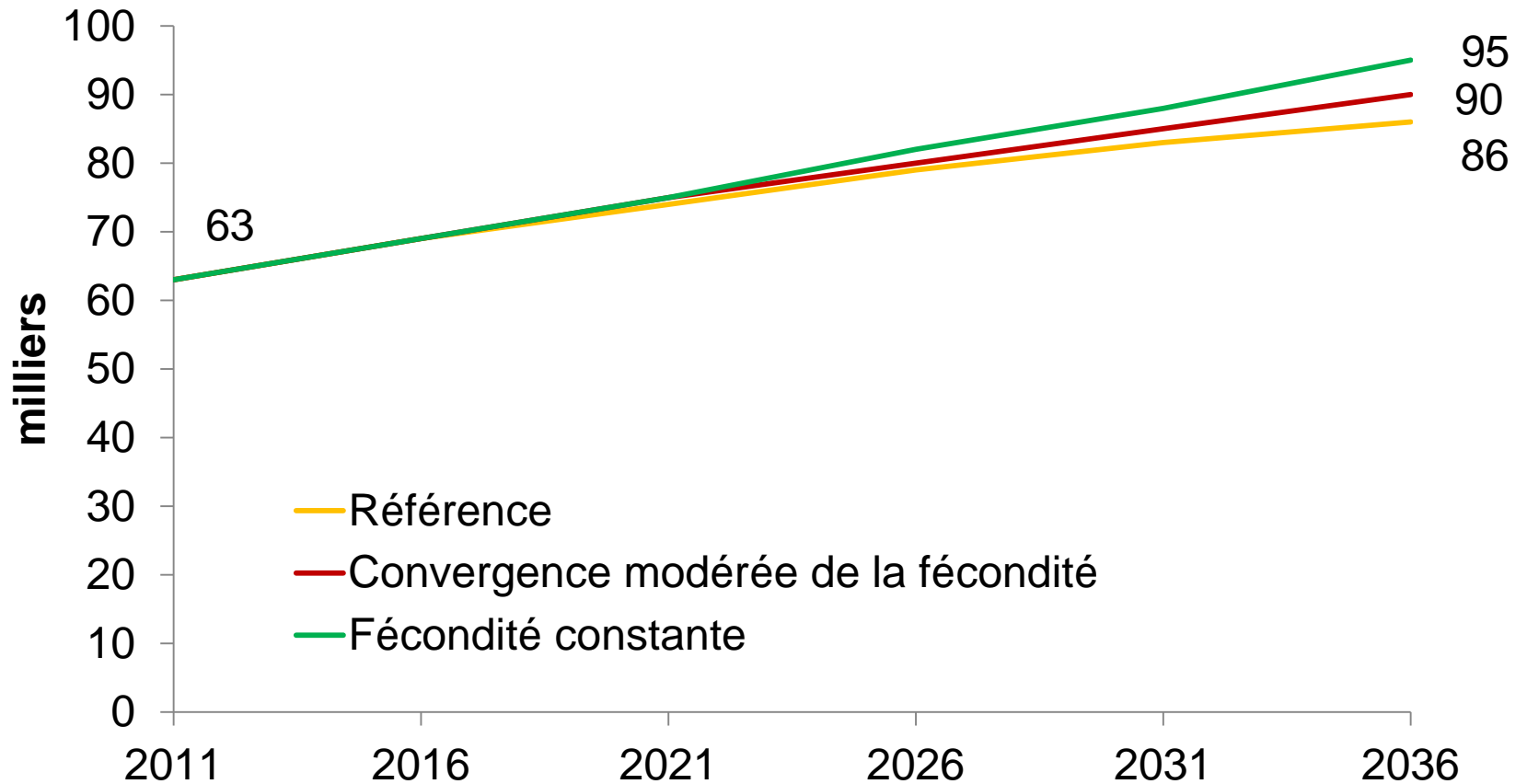
## Population de Métis pour certaines régions sélectionnées, Canada, 2011 (estimée) et 2036 (deux scénarios de projection)



Source : *Projections de la population et des ménages autochtones au Canada, 2011 à 2036*, Statistique Canada, N° 91-552 au catalogue



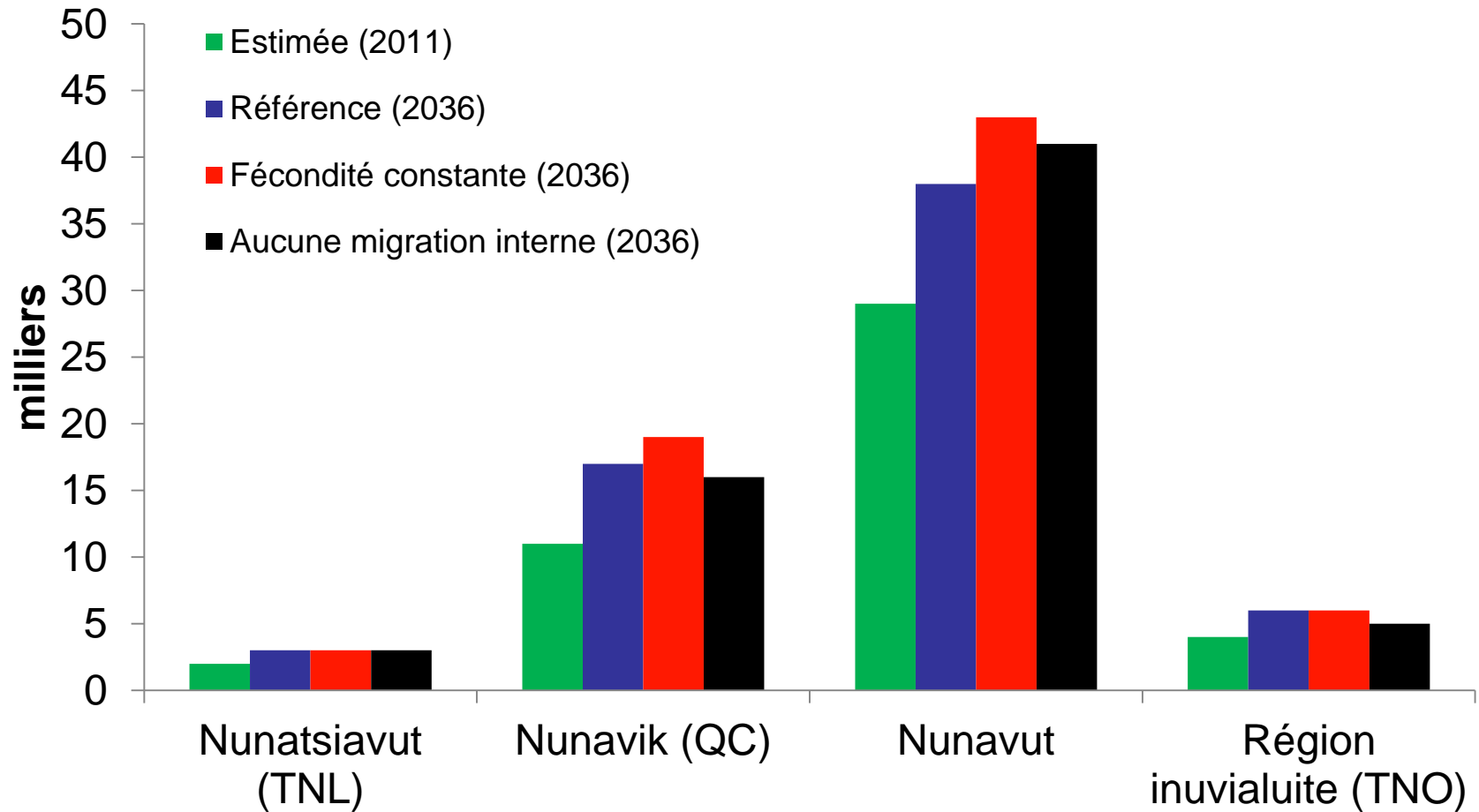
## Population inuite, Canada, 2011 (estimée) à 2036 (trois scénarios de projection)



Source : *Projections de la population et des ménages autochtones au Canada, 2011 à 2036*, Statistique Canada, N° 91-552 au catalogue



## Population des Inuits selon la région de l'Inuit Nunangat, Canada, 2011 (estimée) et 2036 (trois scénarios de projection)



Source : *Projections de la population et des ménages autochtones au Canada, 2011 à 2036*, Statistique Canada, N° 91-552 au catalogue



# Produits et services

1. Produits disponibles sur le site web de Statistique Canada :
  - **Statistique Canada**, 2015, *Projections de la population et des ménages autochtones au Canada, 2011 à 2036*, n<sup>o</sup> 91-552 au catalogue
  - **Statistique Canada**, 2015, *Demosim : un aperçu des méthodes et sources de données, Demosim 2015*, n<sup>o</sup> 91-621 au catalogue
  
2. Autres produits et services :
  - Tableaux basés sur la classification d'identité autochtone de Statistique Canada (disponible gratuitement sur demande)
  - Tableaux personnalisés (\$)



# Contact information

Services à la clientèle de la division de la démographie

1-866-767-5611

[demographie@statcan.gc.ca](mailto:demographie@statcan.gc.ca)

Jean-Dominique Morency – Analyste

Division de la démographie

[jean-dominique.morency@canada.ca](mailto:jean-dominique.morency@canada.ca)

Éric Caron-Malenfant – Chef de la section de microsimulation démographique

Division de la démographie

[eric.caronmalenfant@canada.ca](mailto:eric.caronmalenfant@canada.ca)

Simon Coulombe – Analyste principal

Division de la démographie

Stéphanie Langlois – Analyste principale

Division de la démographie

[stephanie.Langlois@canada.ca](mailto:stephanie.Langlois@canada.ca)