Groupe d'Étude sur la Démographie Autochtone

GEDA

Research Group on Aboriginal Demography

Vers une nouvelle classification des structures familiales chez les Autochtones

Simona Bignami-Van Assche, PhD

Guillaume Morin

Département de démographie, UdeM

Plan de la présentation

1. Pertinence de la recherche
   a. L'importance de l'analyse des structures familiales
   b. La classification des structures familiales de Statistique Canada
   c. Avons-nous besoin d'une nouvelle classification?
2. Objectifs de l'étude: de la structure familiale à la «configuration familiale»
3. Méthode et données
   a. Comprendre notre approche: le questionnaire ménage
   b. Notre nouvelle méthode
   c. Base de données et échantillon d'analyse
4. 2 résultats principaux
5. Limites des données pour notre analyse

L'importance de l'analyse des structures familiales

- Pourquoi l'analyse des structures familiales est importante en recherche?
  - Analyse de la pauvreté (De Vreyer et al, 2008)
  - Bien-être des enfants (Ambert, 2005) et rendement scolaire (Deslandes et Cloutier, 2005; Terrisse et al, 2001)
  - Conditions de la femme (Langevin, 2001)
  - Violence conjugale (Vasselier-Novelli et Heims, 2006)
- Toutes ces thématiques sont d'autant plus importantes quand il est question des peuples autochtones au Canada.

La classification des structures familiales de Statistique Canada

- Conformité aux normes établies selon les *Principes et recommandations concernant les recensements de la population et des logements, deuxième révision, 2009* des Nations Unies:
  - Famille de recensement: couple ou monoparentale
  - Famille économique: couple, monoparentale ou autre
  - Famille recomposée: simple ou complexe
- <u>Classification unique pour les ménages autochtones et non-autochtones</u>

La classification des structures familiales de Statistique Canada (suite)

Tableau 1

Enfants âgés de 14 ans et moins dans un ménage privé, selon la situation dans le ménage et selon l'identité autochtone, 2011

	Identité autochtone									
	Total des enfants autochtones		Enfants des Premières Nations		Enfants inuits		Enfants métis		Total des enfants non autochtones	
	milliers	pourcentage	milliers	pourcentage	milliers	pourcentage	milliers	pourcentage	milliers	pourcentage
Situation dans le ménage										
Total de la population âgée de 14 ans et moins dans un ménage privé	392,1	100,0	258,8	100,0	20,2	100,0	104,4	100,0	5,200,7	100,0
Enfants des deux parents[1]	194,6	49,6	116,4	45,0	12,4	61,6	60,6	58,0	3,953,9	76,0
Enfants par alliance	33,4	8,5	22,4	8,7	1,3	6,3	8,9	8,6	299,4	5,8
Enfants de parents seuls	134,9	34,4	96,0	37,1	5,2	25,8	31,1	29,8	902,4	17,4
Petits-enfants dans une famille sans génération intermédiaire	10,5	2,7	8,5	3,3	0,5	2,3	1,5	1,4	18,7	0,4
Enfants en famille d'accueil	14,2	3,6	11,7	4,5	0,6	2,8	1,8	1,7	15,3	0,3
Enfants vivant avec d'autres personnes apparentées[2,3]	4,5	1,2	3,7	1,4	0,2	1,1	0,5	0,5	11,1	0,2

1. Comprend les enfants dans une famille composée de deux parents au sein de laquelle des enfants par alliance ou des demi-frères ou demi-sœurs pourraient être présents. Comprend aussi les enfants dans une famille composée de deux parents pour lesquels on ne peut déterminer s'ils sont des enfants par alliance.
2. Des personnes non apparentées peuvent être présentes.
3. Cette catégorie exclut les enfants en famille d'accueil.

Source: Turner (2016)

Avons-nous besoin d'une nouvelle classification?

- Il existe des différences culturelles de la vision de la famille entre les Autochtones et les non Autochtones: la famille étendue représente beaucoup plus cette vision que la famille nucléaire, même si cette dernière reste le modèle dominant.
- Il faut distinguer la définition institutionnelle de la famille (à des buts statistiques et légaux) à la définition personnelle (une construction plus dynamique des relations familiales) (Tam et al, 2016).
- En général, les classifications de Statistique Canada rendent compte de la majorité des structures familiales, mais pas totalement de la diversité à l'intérieur de chaque catégorie.

De la structure familiale à la «configuration familiale»

- Objectif principal: Dépasser les catégories prédéfinies des structures familiales de Statistique Canada et décrire les configurations familiales des Autochtones en utilisant les données brutes du questionnaire ménage.
- Cette étude exploratoire utilisera les données de l'Enquête auprès des peuples autochtones (EAPA) de 2012.

Comprendre notre approche: le questionnaire ménage

N° LIGNE	RÉSIDENTS HABITUELS ET VISITEURS	LIEN AVEC LE CHEF DE MÉNAGE	SEXE	RÉSIDENCE		ÂGE
	S' il vous plait, donnez-moi le nom des personnes qui vivent habituellement dans votre ménage et des visiteurs qui ont passé la nuit dernière ici, en commençant par le chef de ménage.	Quel est le lien de parenté de (NOM) avec le chef de ménage ?*	(NOM) est-il de sexe masculin ou féminin ?	(NOM) vit-il/elle ici habituellement ?	(NOM) a-t-il/elle passé la nuit dernière ici ?	Quel âge a (NOM) ? SI MOINS D'UN AN INSCRIRE '00' SI 95 ANS OU PLUS INSCRIRE '95'.
(1)	(2)	(3)	(4)	(5)	(6)	(7)
01			H 1 F 2	OUI 1 NON 2	OUI 1 NON 2	EN ANNÉES
02			1 2	1 2	1 2	
03			1 2	1 2	1 2	

- Tableau qui énumère tous les individus résidant dans le ménage (selon l'approche de jure ou de facto) en commençant par le chef du ménage ou le répondant
- La position des individus dépend de leur relation avec la personne qui figure dans la première ligne

Comprendre notre approche: le questionnaire ménage (suite)

- Les données du questionnaire ménage sont difficiles à analyser.
- La raison est qu’il n'est pas facile de dériver des statistiques sur le ménage lorsque l'information est enregistrée au niveau individuel comme dans la plupart des bases de données.
- Les données brutes du questionnaire ménage sont jamais inclus dans les fichiers publics des bases des données.

Notre nouvelle méthode

<u>Principe</u>: restructurer la base des données pour obtenir une observation par membre du ménage plutôt qu'une observation par individu et ensuite appliquer les outils de l'analyse des séquences

ID	#1	#2	#3	#4	#5
10	R	C	E	M	P
11	R		E		

ID	Membre
10	Répondant
10	Conjoint
10	Enfant
10	Mére
10	Père

Notre méthode (suite)

- Indicateur principal: <u>“Top 5” et “Top 10” configurations familiales</u>, c-à-d. les 5 ou 10 configurations familiales qui représent la majorité des répondants

Données et échantillon d'analyse

- Fichier maître de l'Enquête auprès des peuples autochtones (EAPA) de 2012
  - Enquête nationale post-censitaire sur les membres de Premières Nations vivant hors réserve, les Métis et les Inuits
  - Échantillon total non pondéré: 28 410 (taux de réponse: 76%)

- Échantillon d'analyse: répondants âgées de 18 ans + qui n'ont pas été interviewés par proxy et qui ont déclaré une seule identité autochtone
  - Total*: 679 840
  - First Nations*: 343 900 (50.6 %)
  - Métis*: 303 600 (44.7%)
  - Inuit*: 32 340 (4.8%)

**Effectifs pondérés et arrondis sur base 10.*

2 résultats principaux

1. Notre approche permet de rendre compte de l'hétérogénéité des configurations familiales des autochtones
2. La classification des structures familiales de Statistique Canada n'est pas suffisante pour rendre compte de configurations familiales des autochtones
   - Cela est surtout le cas pour les couples en union avec enfant(s) et les parents seuls avec enfant(s)

L'hétérogénéité des configurations familiales chez les autochtones

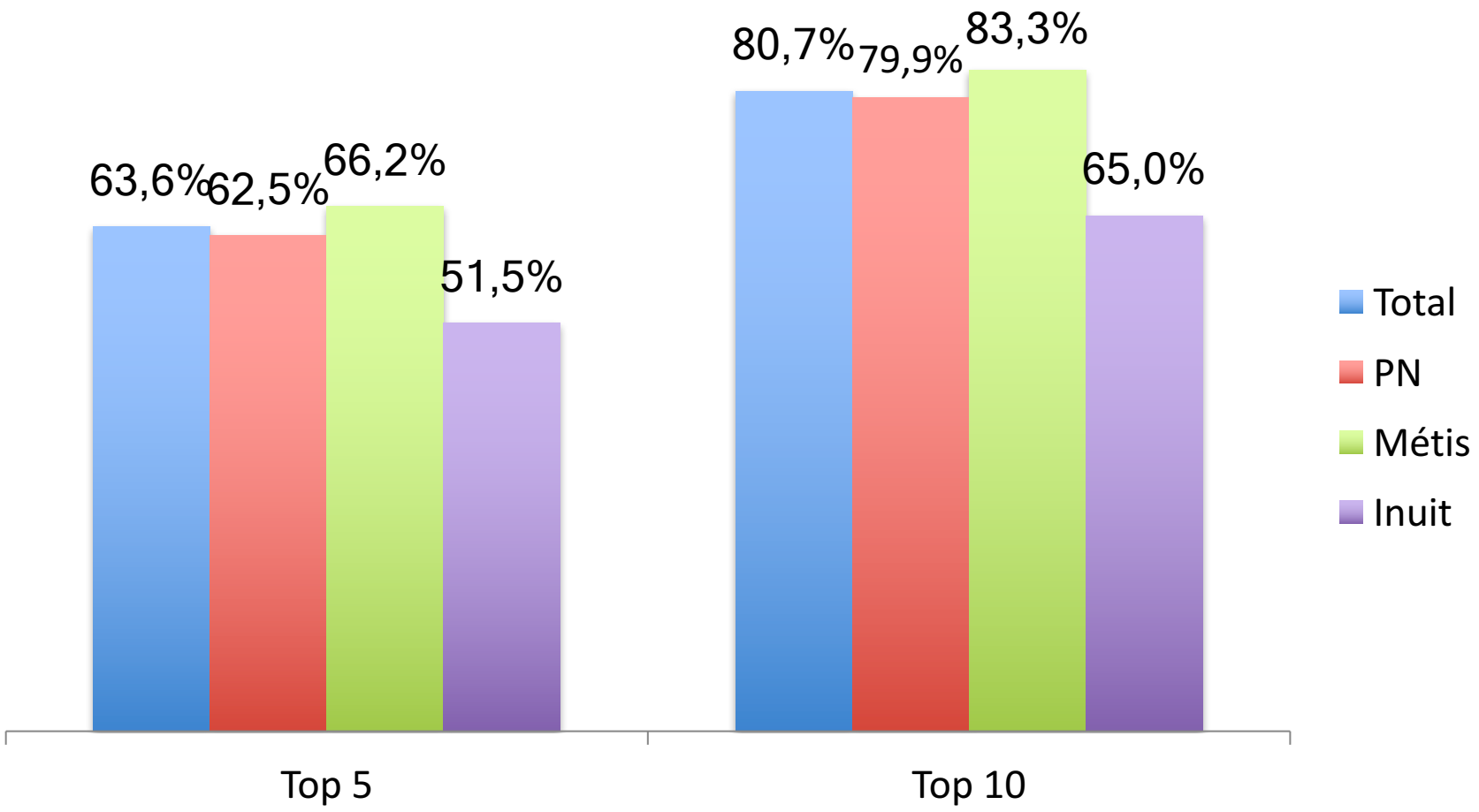

L'hétérogénéité des configurations familiales (suite)

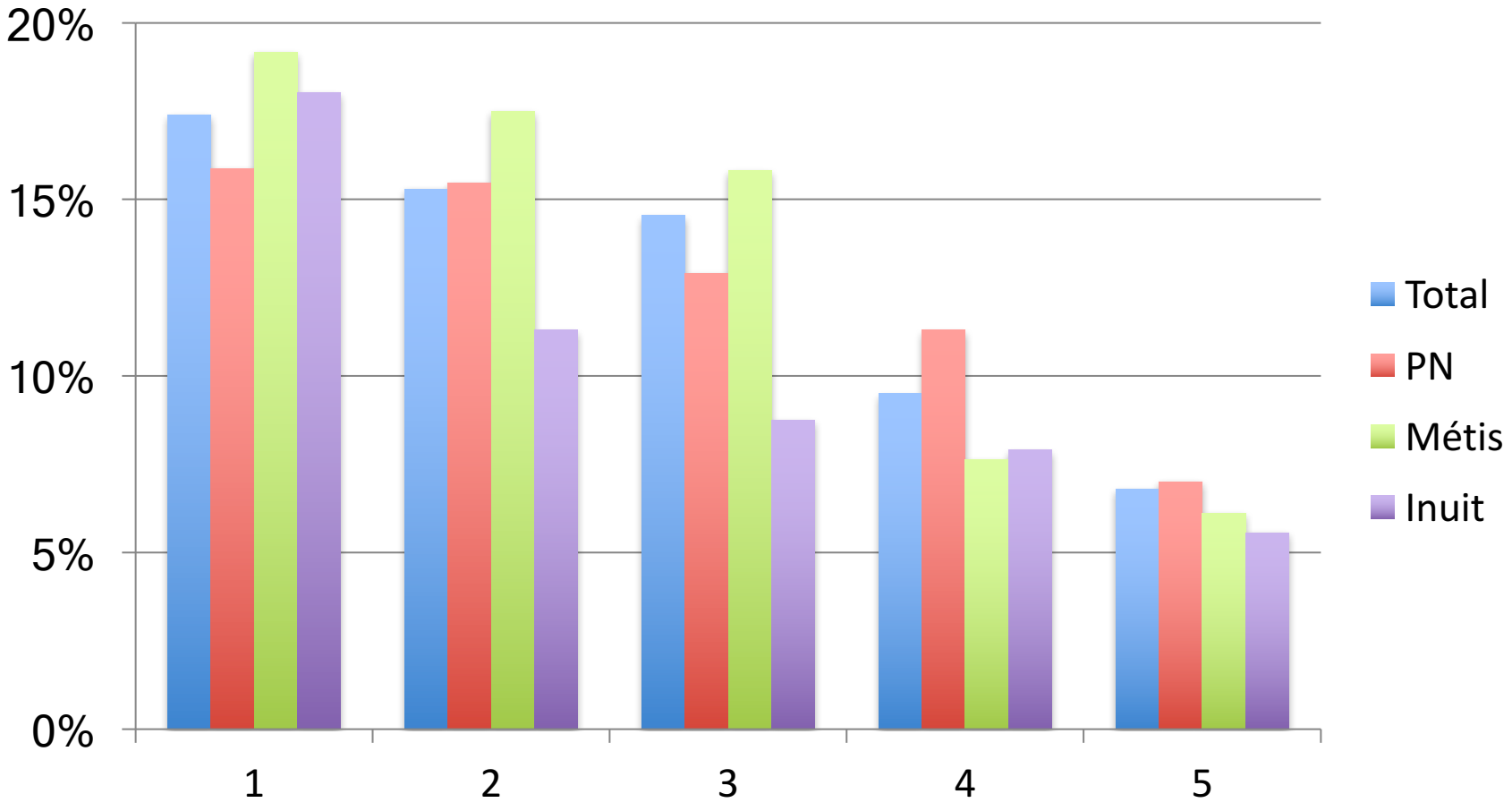

2 résultats principaux

1. Notre approche permet de rendre compte de l'hétérogénéité des configurations familiales des autochtones
2. La classification des structures familiales de Statistique Canada n'est pas suffisante pour rendre compte de configurations familiales des autochtones
   - Cela est surtout le cas pour les couples en union avec enfant(s) et les parents seuls avec enfant(s)

Qui sont les couples avec enfant(s)?

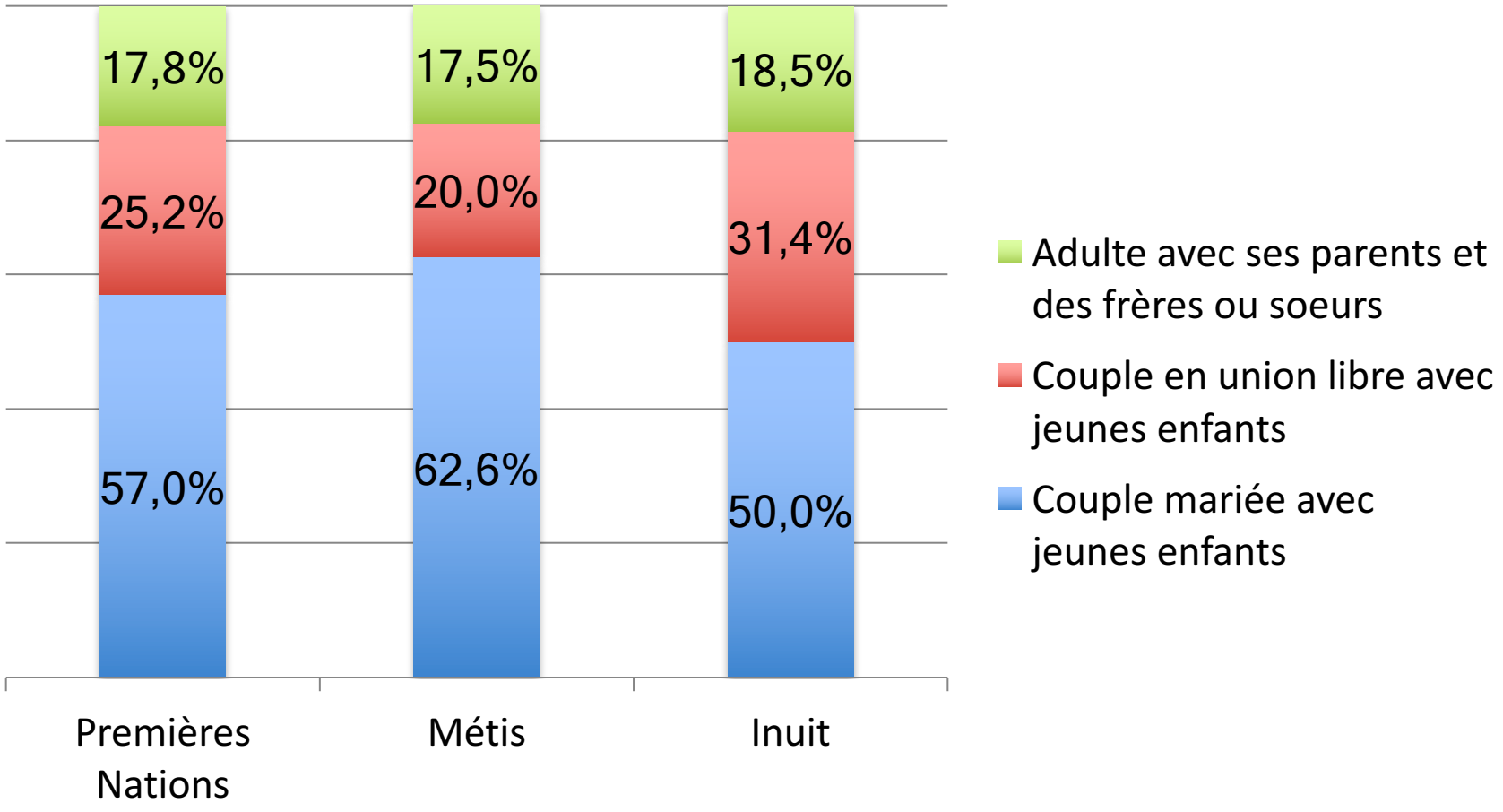

Qui sont les parents seuls avec enfant?

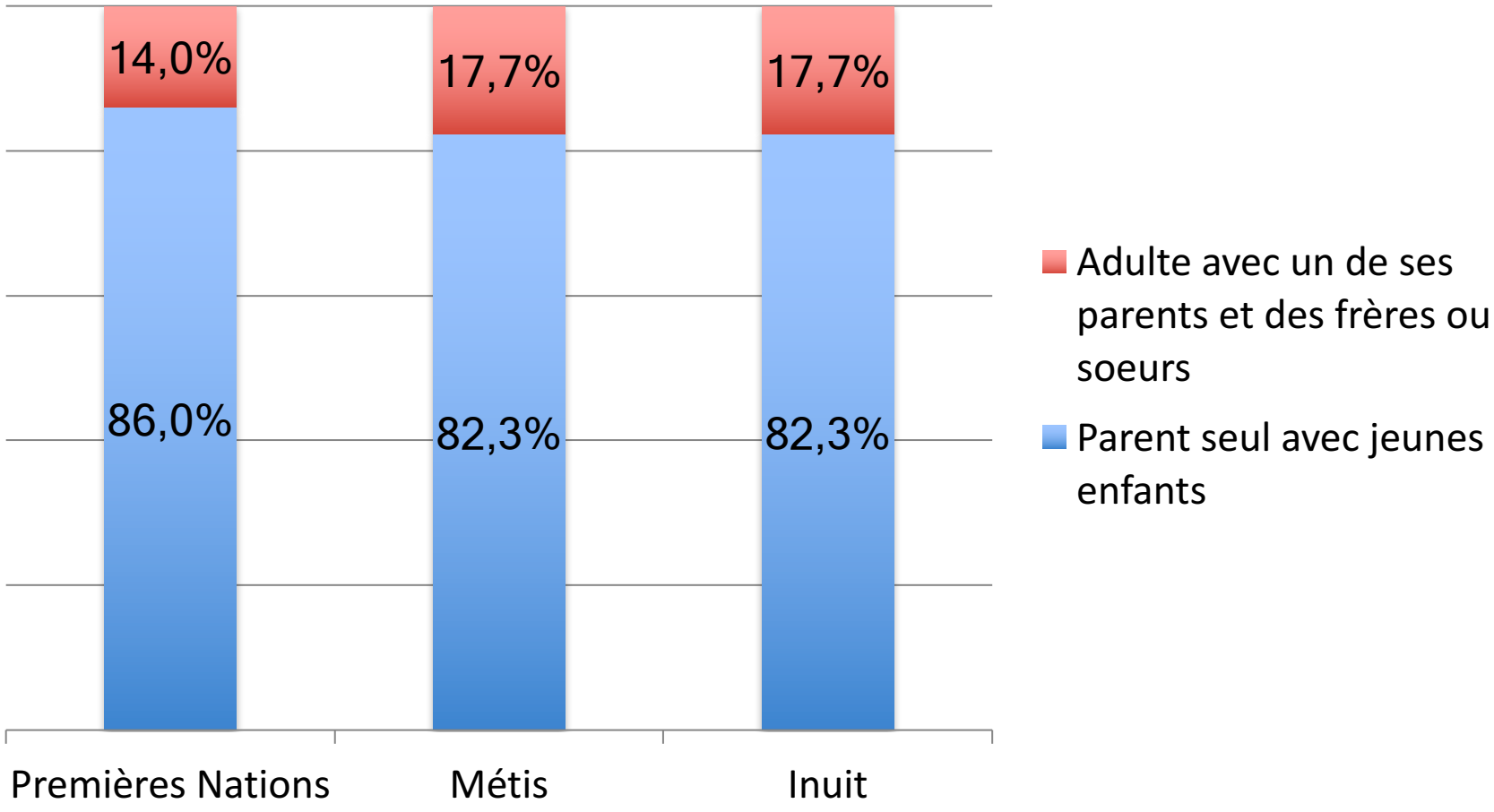

Limites des données pour notre analyse

- L'EAPA ne concerne que les autochtones vivant hors des réserves, un fait important à noter pour l'études des configurations familiales des Premières Nations.
- Dans le questionnaire ménage, toute relation de parenté est mesuré par rapport au répondant, et les caractéristiques (âge et sexe) des autres membres du ménage ne sont pas enregistrées.
- La mesure du « ménage » est limitée aux individus qui habitent sous le même toit, et donc il n'est pas possible de capter l'ampleur des relations familiales qui dépasse le concept de la résidence.
- La divulgation des résultats de notre méthode est limitée par les règles de Statistique Canada.