

Devenir des unions libres au Canada

Une analyse comparative

Céline Le Bourdais

Département de sociologie, Université McGill
CRC en *Statistiques sociales et changement familial*

En collaboration avec

Évelyne Lapierre-Adamcyk

Département de démographie Université de Montréal

Conférence-midi

INRS – Centre Urbanisation, Culture et Société

17 avril 2013

Objectifs

- Mesure de l'instabilité des unions libres: comparaison entre Québec et ailleurs au Canada
- Facteurs démographiques associés à l'instabilité des unions libres
- Examen d'une typologie et choix d'un seuil approprié pour classer les unions libres

Le contexte de la recherche

- **La seconde transition démographique**
 - Transformations profondes de l'institution familiale (Van de Kaa, 1987; Lesthaeghe, 1995, 2010)
- **La place de l'union libre comme mode de formation des unions et des familles**
 - Montée de l'union libre (Toulemon, 1997; Le Bourdais et Lapierre-Adamcyk, 2004)
 - Transformation en mariage à l'arrivée d'un enfant (Perelli-Harris, 2012)
 - Signification de l'union libre (Villeneuve-Gokalp, 1990; Dumas et Bélanger, 1997)
- **L'instabilité conjugale dans un contexte de progression de l'union libre**
 - Instabilité des mariages précédés d'union libre (Hall et Zhao, 1995; Lau, 2012; Leifbroer et Dourleijn, 2006; Manning et Cohen, 2012)
 - **Effet de sélection s'inverse**

Les données

- **ESG 2006 – Enquête sur les transitions familiales**
 - 23 608 répondants, hommes et femmes, âgés de 15 ans et plus
 - Ménages privés dans les 10 provinces canadiennes
 - Taux de réponse: 68%
 - Données rétrospectives sur l'histoire conjugale (max.: 4 mariages et 4 unions libres):
 - 13 855 mariages directs
 - 8 689 unions libres
 - **Échantillon retenu:**
 - 6 719 unions libres conclues entre 1977 et 2000

Mesure de l'instabilité de l'union libre

- Tables à extinctions multiples (2 événements concurrents): **mariage et séparation**
- Modèles de Cox pour cerner l'influence de divers facteurs démographiques:

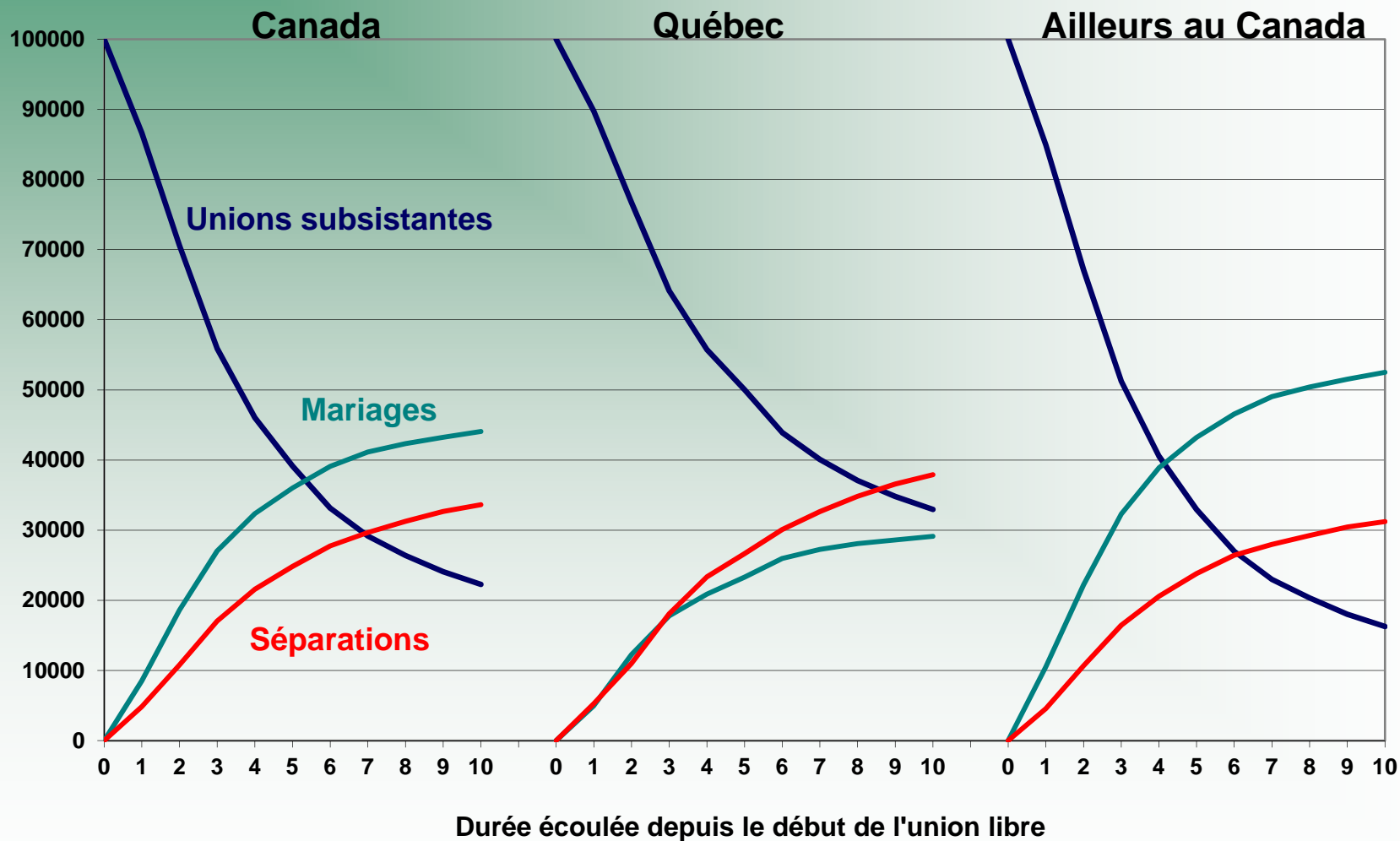
Fixes:

- **Région:** Québec; ailleurs au Canada
- **Période de formation de l'union:** 1977-1985; 1986-1991; 1992-1996; 1997-2000
- **Rang de l'union:** 1^{ère} union-1^{ère} union libre pour les 2 conjoints; autres unions
- **Âge au début de l'union**

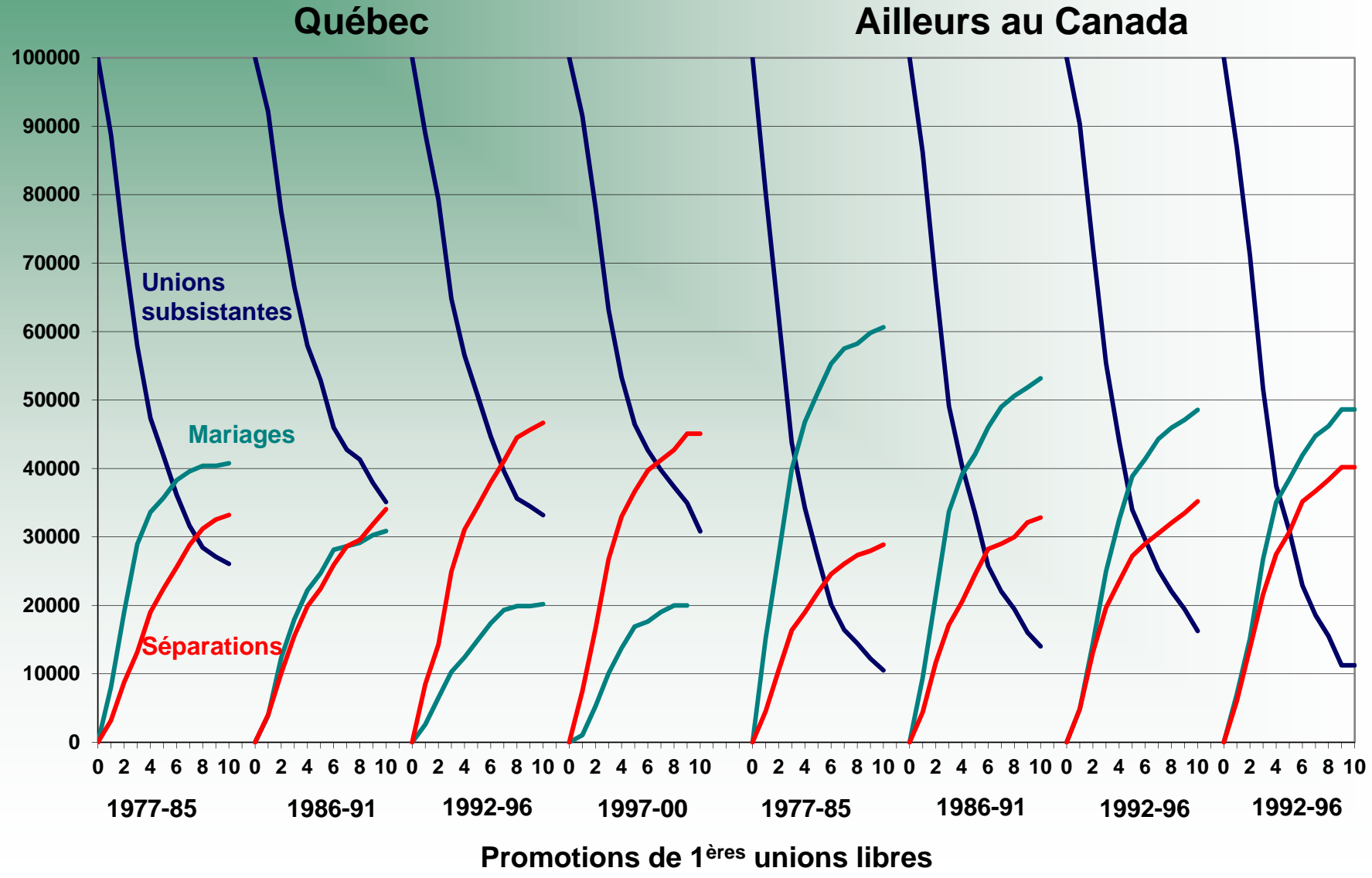
Variante dans le temps:

- **Statut de l'union:** union libre; mariage
- **Arrivée d'un enfant dans l'union:** non, oui

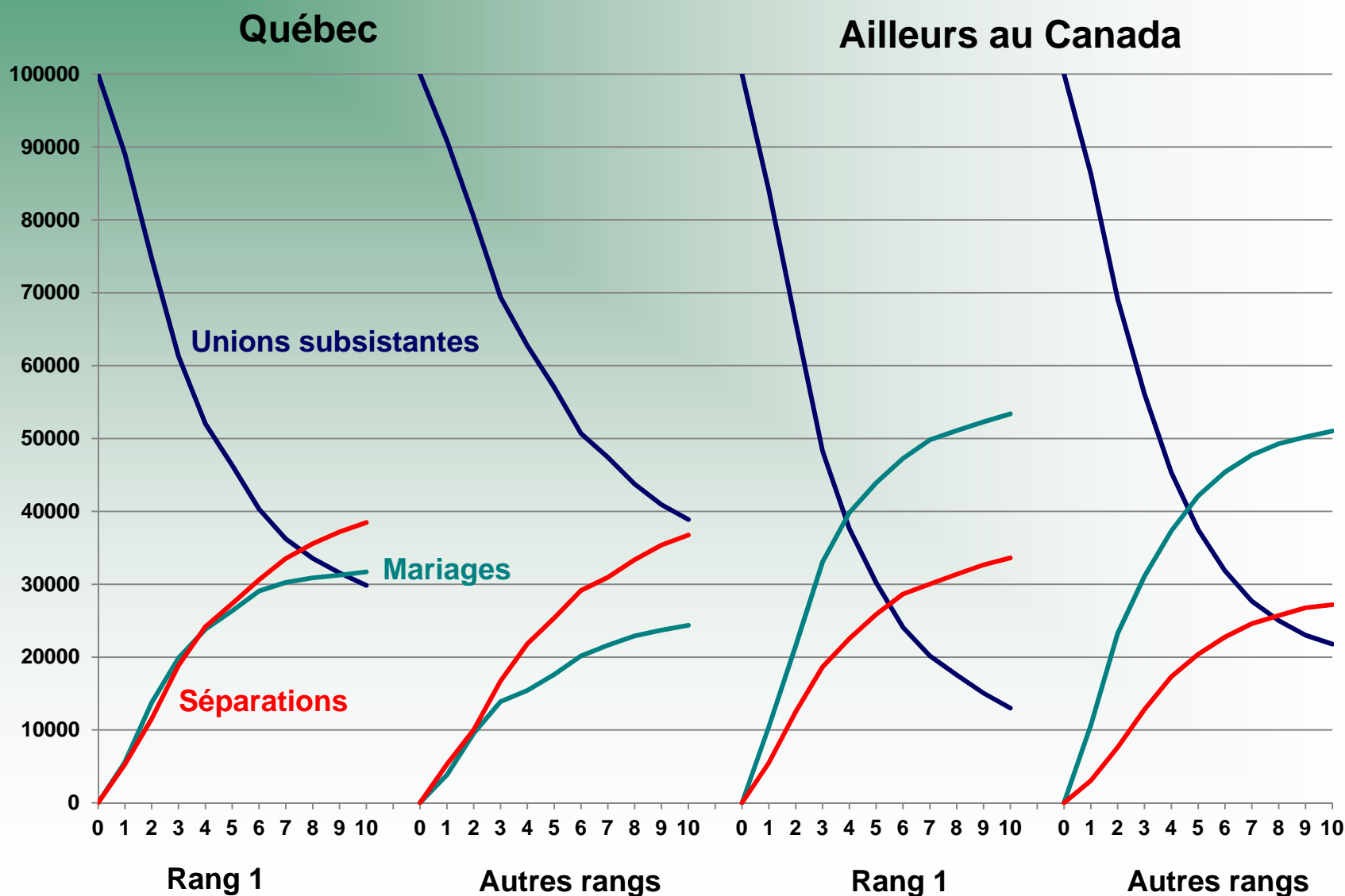
Unions libres subsistantes, cumul des mariages et des séparations, selon la durée de l'union, promotions 1977-2000



Unions libres subsistantes, mariages et ruptures cumulés, selon la durée de l'union, promotions de 1^{ères} unions libres



Unions libres subsistantes, mariages et ruptures cumulés, selon la durée de l'union et le rang, promotions 1977-2000



Effets des facteurs démographiques sur les risques de séparation (Modèle de Cox)

		A	B
Promotions	1977-1985	0,98	0,93
	1986-1991	1	1
	1992-1996	1,04	1,10 †
	1997-2000	1,24 ***	1,32 ***
Région	Québec	1,03	1,01
	Ailleurs au Canada	1	1
Rang de l'union	1 ^{ère} union	1	1
	Autres unions	0,81 ***	1,20 ***
Age au début de l'union	Continu		0,96 ***
Statut de l'union	En union libre		
	Mariage		
Arrivée d'un enfant	Sans enfant		
	Enfant		

Effets des facteurs démographiques sur les risques de séparation (Modèle de Cox)

		A	B	C	D	E
Promotions	1977-1985	0,98	0,93	0,98	0,93	0,98
	1986-1991	1	1	1	1	1
	1992-1996	1,04	1,10 †	1,08	1,11	1,09
	1997-2000	1,24 ***	1,32 ***	1,33 ***	1,34 ***	1,34 ***
Région	Québec	1,03	1,01	0,88 ***	1,01	0,89 **
	Ailleurs au Canada	1	1	1	1	1
Rang de l'union	1 ^{ère} union	1	1	1	1	1
	Autres unions	0,81 ***	1,20 ***	1,20 ***	1,21 ***	1,22 ***
Age au début de l'union	Continu		0,96 ***	0,96 ***	0,95 ***	0,95 ***
Statut de l'union	En union libre			1		1
	Mariage			0,48 ***		0,50 ***
Arrivée d'un enfant	Sans enfant				1	1
	Enfant				0,67 ***	0,76 ***

Effets des facteurs démographiques sur les risques de séparation (Modèle de Cox)

		F	G	H
Promotions	1977-1985	0,98	0,98	0,98
	1986-1991	1	1	1
	1992-1996	1,09	1,09	1,09
	1997-2000	1,34 ***	1,34 ***	1,34 ***
Région	Québec	0,89 **		
	Ailleurs au Canada	1		
Rang de l'union	1 ^{ère} union	1	1	
	Autres unions	1,22 ***	1,21 ***	
Age au début de l'union	Continu	0,95 ***	0,95 ***	0,95 ***
Statut de l'union	En union libre	1		1
	Mariage	0,50 ***		0,50 ***
Arrivée d'un enfant	Sans enfant	1	1	1
	Enfant	0,76 ***	0,76 ***	0,76 ***
Région X Statut de l'union	Aill. Can.-union libre		1	
	Québec-union libre		0,90 *	
	Aill. Can.-mariage		0,51 ***	
	Québec-mariage		0,44 ***	
Région X Rang de l'union	Aill. Can.-1e union			1
	Québec-1e union			0,87 **
	Aill. Can.-2e+ union			1,18 ***
	Québec-2e+ union			1,11

Effets des facteurs démographiques sur les risques de séparation (Modèle de Cox)

		F	I	J
Promotions	1977-1985	0,98	0,98	0,98
	1986-1991	1	1	1
	1992-1996	1,09	1,09	1,09
	1997-2000	1,34 ***	1,35 ***	1,35 ***
Région	Québec	0,89 **	0,89 *	
	Canada anglais	1	1	
Rang de l'union	1 ^{ère} union	1	1	1
	Autres unions	1,22 ***	1,22 ***	1,21 ***
Age au début de l'union	Continu	0,95 ***	0,95 ***	0,95 ***
Statut de l'union	En union libre	1		1
	Mariage	0,50 ***		0,49 ***
Arrivée d'un enfant	Sans enfant	1		
	Enfant	0,76 ***		
Mariage X Enfant	Sans enf.-Non mar.		1	
	Mariage-Sans enfant		0,46 ***	
	Non mar.-Enfant		0,71 ***	
	Mariage-Enfant		0,39 ***	
Région X Enfant	Aill. Can.-sans enfant			1
	Québec-sans enfant			0,96
	Aill. Can.-enfant			0,83 ***
	Québec-enfant			0,62 ***

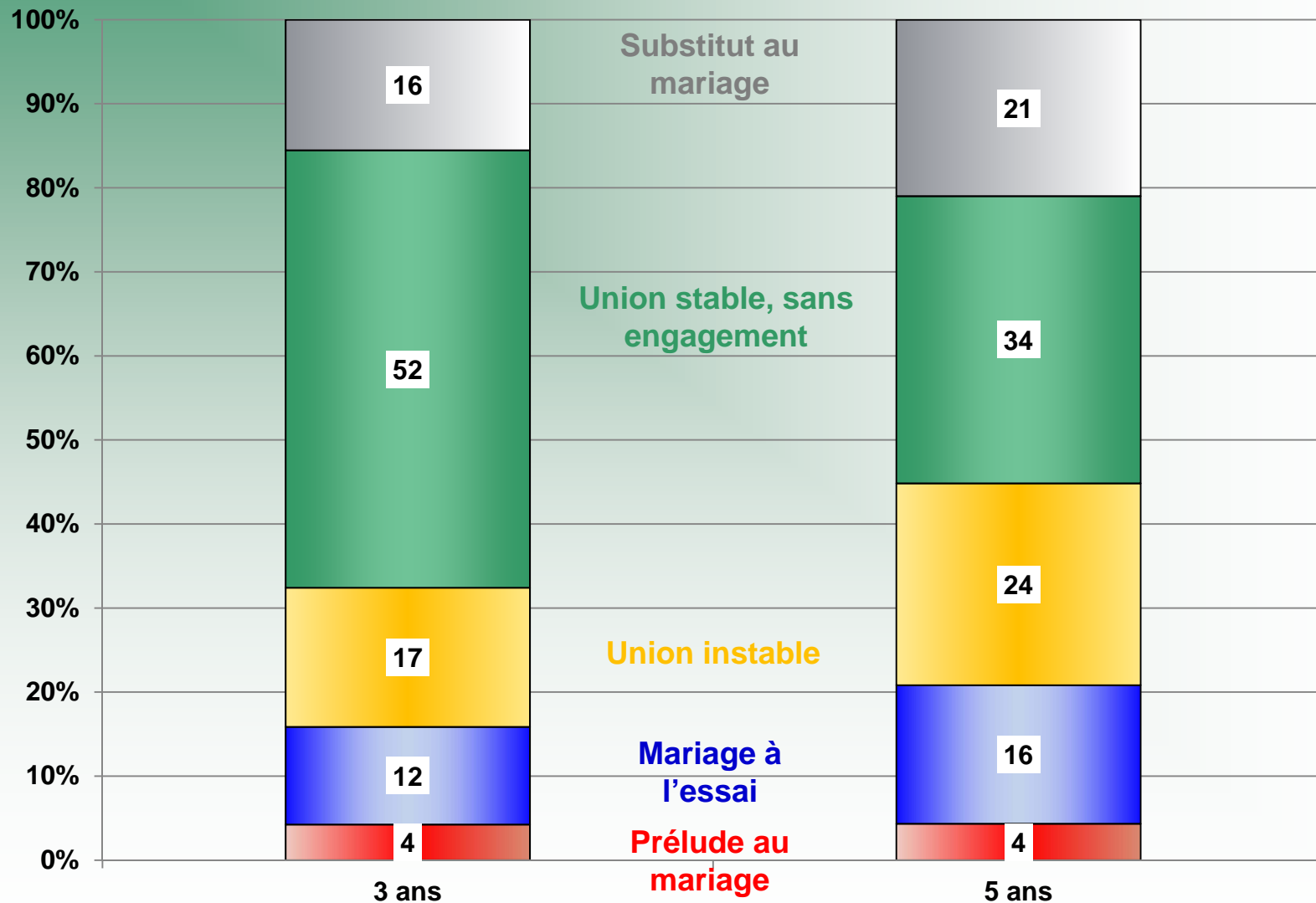
En bref,

- **Stabilité des unions libres:** 1^{ères} unions libres plus stables au Québec qu'ailleurs au Canada
- Pour l'ensemble des unions, effet occulté par la **popularité du mariage** hors Québec
- **Mariage vs venue de l'enfant:** le mariage a un effet réducteur du risque de séparation nettement plus important que l'arrivée de l'enfant, tant au Québec qu'ailleurs au Canada
- Par contre, **la naissance d'un enfant** est associée à un risque de séparation plus faible au Québec

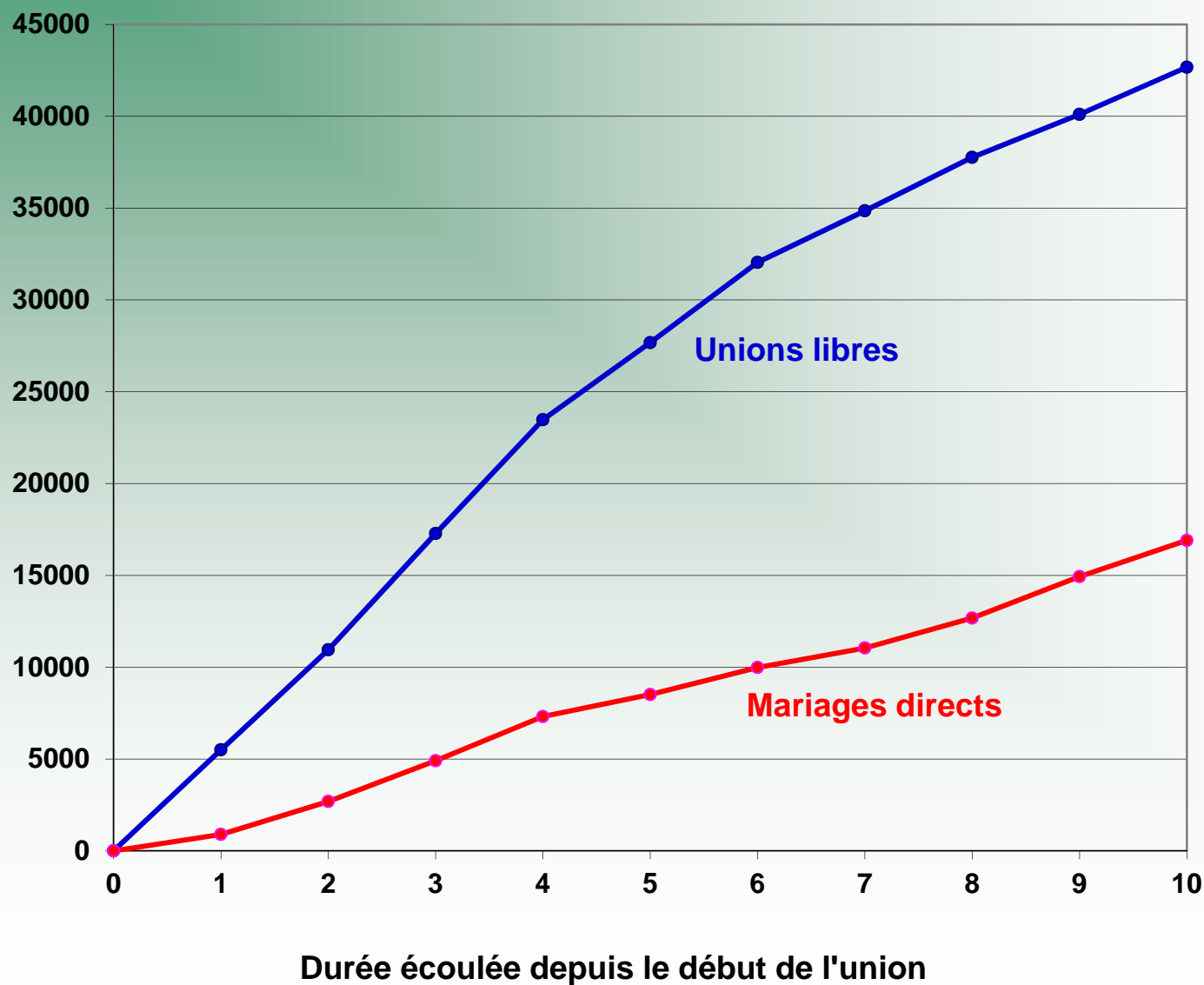
Typologie des unions libres

- **Prélude au mariage:** mariage avant le 1^{er} anniversaire, incluant union précédée d'une naissance au cours des 6 derniers mois
- **Mariage à l'essai:** mariage entre le 1^{er} anniversaire et le seuil (3 ou 5 ans), incluant union précédée d'une naissance au cours des 6 derniers mois
- **Union stable sans engagement:** sans enfant, sans mariage, sans rupture avant le seuil
- **Substitut au mariage:** sans mariage, sans rupture, naissance avant le seuil
- **Union instable:** sans enfant, sans mariage, rupture avant le seuil
- Seuil approprié: 3 ans ou 5 ans

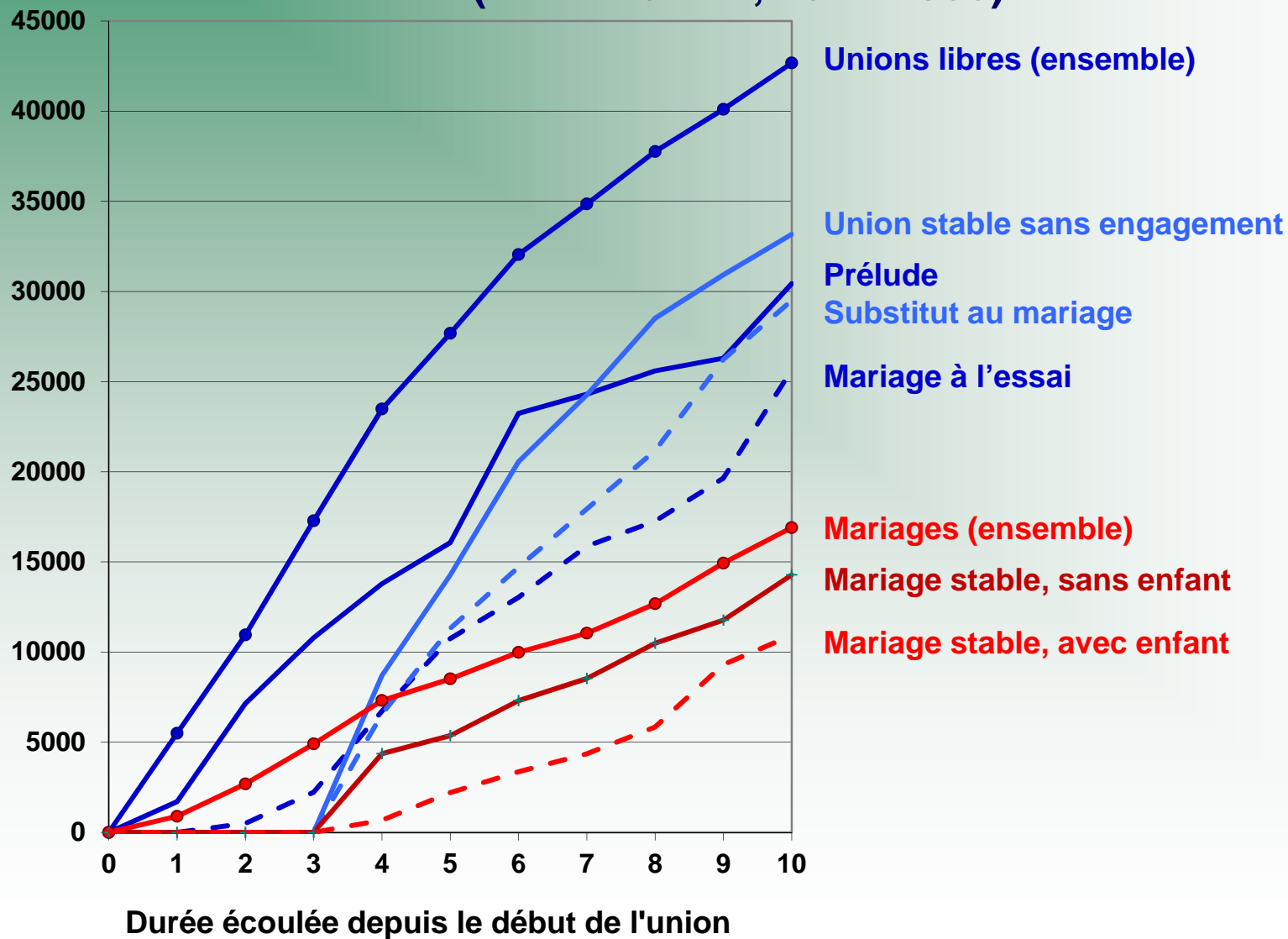
Typologie des unions libres à 3 ans et à 5 ans, Québec (unions qui ont duré au moins 5 ans au moment de l'ESG 2006)



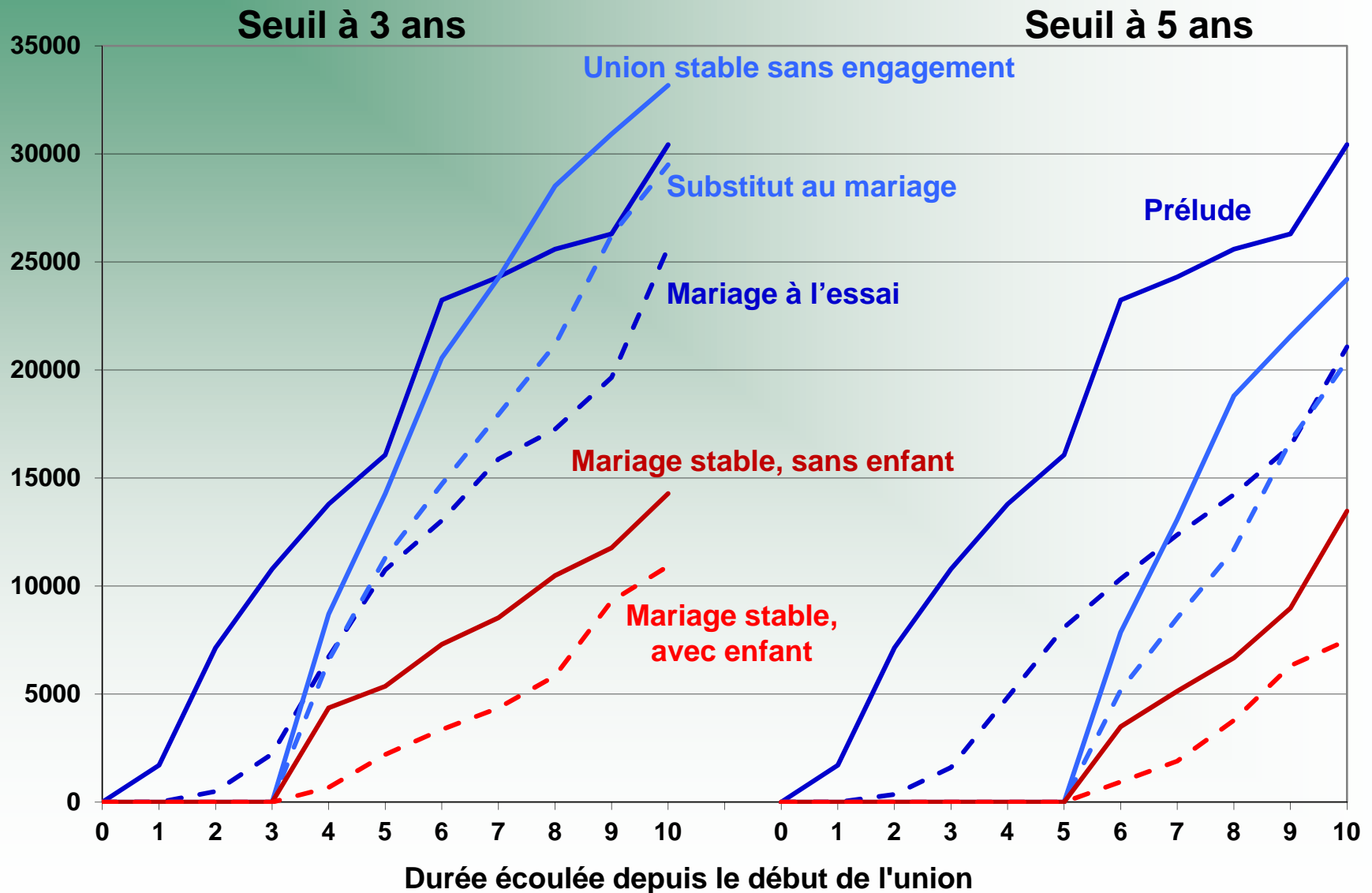
Cumul des séparations d'unions libres (suivies ou non d'un mariage) et de mariages directs, Québec, promotions 1977-2000



Cumul des séparations de diverses catégories d'unions libres et de mariages directs, Québec (seuil à 3 ans, 1977-2000)



Cumul des séparations de diverses catégories d'unions libres et de mariages directs, Québec (seuil à 3 ans et 5 ans, 1977-2000)



Conclusion

- **Seuil**: le seuil de 3 ans ne marque pas une coupure claire; processus graduel
- Les **substituts au mariage** se rapprochent des *préludes* au mariage si seuil de 3 ans et des *mariages à l'essai* si seuil de 5 ans
- En d'autres termes, la naissance d'un enfant ne traduit pas nécessairement un **engagement** à long terme vis-à-vis l'autre

Avenues futures de recherche

- **Place de l'union libre dans les parcours de vie**
- **Raisons qui motivent le choix du mariage ou de l'union libre**
- **Organisation et gestion de la vie des couples mariés et en union libre**