



Utiliser le recensement pour étudier l'hétérogénéité des formes familiales en France et en Espagne

- Evaluer et valoriser la base européenne de micro-données de recensement

**79^{ème} colloque de l'ACFAS à l'Université de Sherbrooke
« Vers la fin des recensements ? » - 11 mai 2011**

Béatrice Valdes - Post-doctorante à l'INED
et chercheuse associée à l'IEDUB
beatrice.valdes@ined.fr

⊙ Vieillesse de la population

⇒ « seconde transition démographique en Europe » (Van de Kaa 1987 ; Lesthaeghe 1991)

⊙ Prise en charge par les solidarités familiales des besoins des personnes âgées en perte d'autonomie, et des jeunes adultes en voie d'autonomisation

⊙ Analyse des modes de cohabitation

⊙ Problème = données permettant des comparaisons internationales

⇒ La base d'échantillons de microdonnées de recensement

Integrated European Census Microdata



CENSUS



1) L'analyse des différences spatiales dans les modes de cohabitation à partir des échantillons de recensement IECM

Régions françaises et espagnoles

Comparabilité des données

◎ La définition du ménage :

Ménage-logement dans les deux cas

◎ La définition des membres du ménage

o « *de facto* » en Espagne en 2001

o « *de jure* » en France en 1999

◎ La désignation de la personne de référence du ménage

o Espagne 2001

o France 1999

=> Hypothèse : désignation du véritable chef du ménage





Les choix méthodologiques

- ◉ Exclusion des villes espagnoles de Ceuta et Melilla, des îles canaries, et des DOM-TOM français
- ◉ Jeunes adultes (20-29 ans)
- ◉ Personnes âgées (> 65 ans)
- ◉ **Typologie des ménages selon le mode de cohabitation**

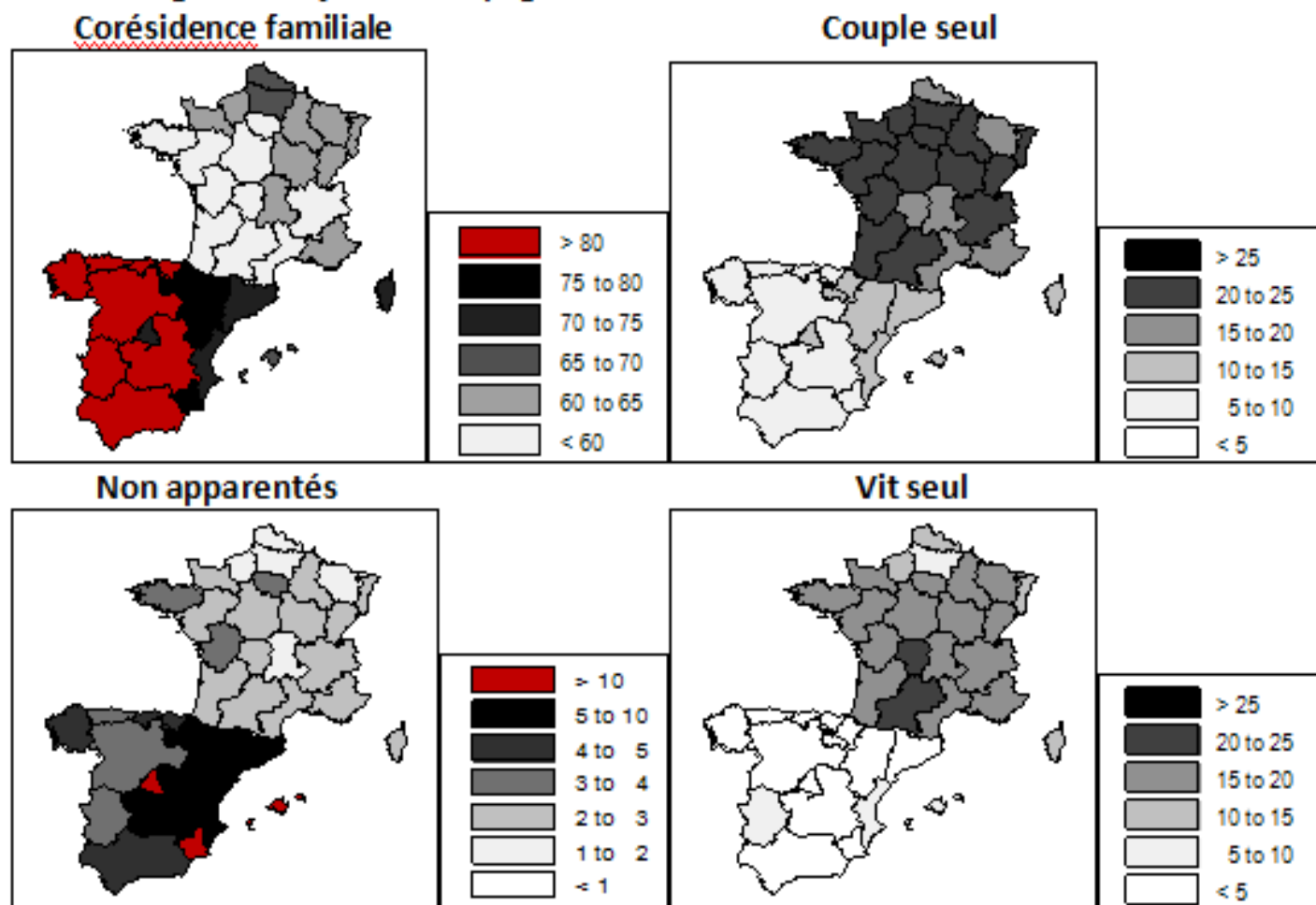
Type de ménage	Caractéristiques
Couple seul	Ménage composé du chef de ménage et de son époux/se ou partenaire, sans enfants.
Non apparentés	Ménage comprenant au moins un individu non apparenté à aucun des membres du ménage.
Collectif	Personne qui vit dans un établissement collectif.
Une personne seule	Ménage composé d'un seul et unique membre.
<u>Corésidence familiale</u>	
• soit "couple avec enfant(s)"	Ménage composé d'un couple avec enfant(s).
• soit "un parent avec enfant(s)"	Ménage composé d'un unique parent avec enfant(s).
• soit " <u>cohabitation multigénérationnelle</u> "	Ménage composé de plus de deux générations (parents et/ou enfants et/ou petits-enfants...).

1-1) L'analyse régionale de la cohabitation des jeunes adultes, âgés de 20 à 30 ans, à partir des échantillons de recensement



CENSUS

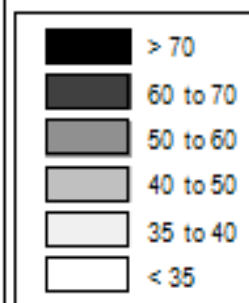
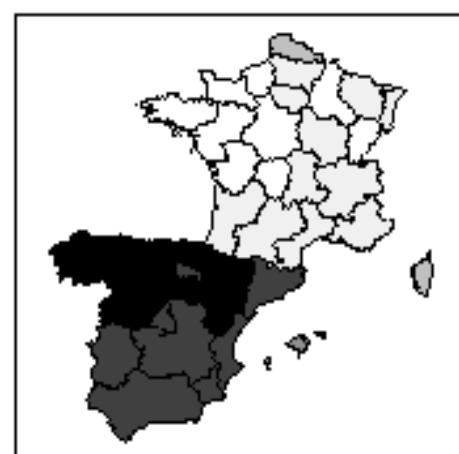
Cartes 1 à 4 : Proportion (en %) des jeunes adultes de 20-30 ans selon le mode de cohabitation, dans les régions françaises et espagnoles



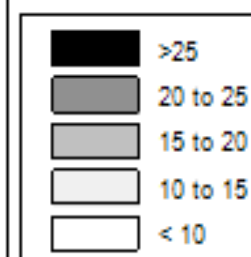
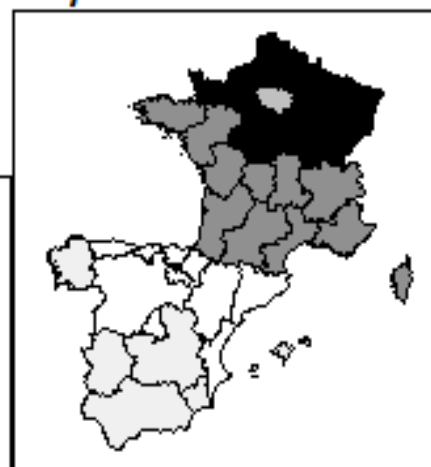


Cartes 5 et 6 : Proportion (en %) des jeunes adultes de 20-30 ans en corésidence familiale, dans les régions françaises et espagnoles

Cohabitant avec leur parents

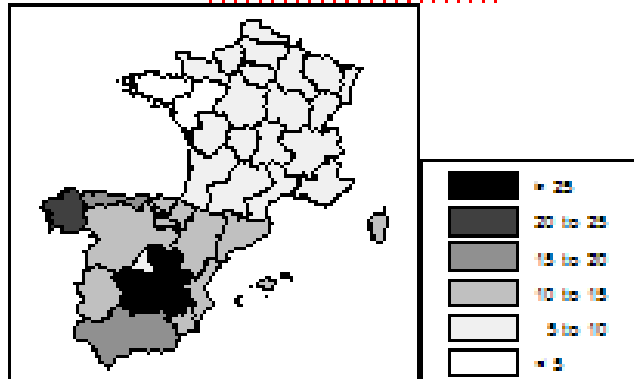


Ayant créé une nouvelle famille

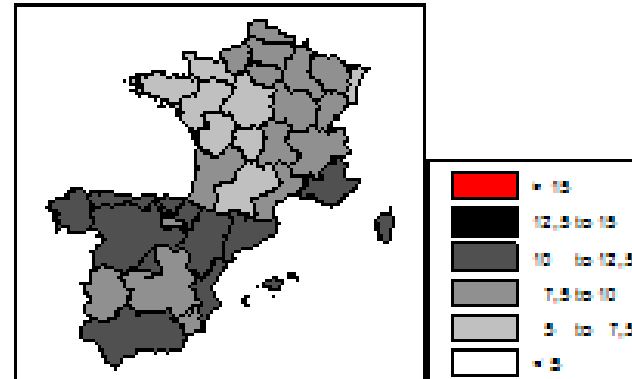


Cartes 7 à 11 : Proportion (en %) des jeunes adultes de 20-30 ans selon le mode de cohabitation, dans les régions françaises et espagnoles

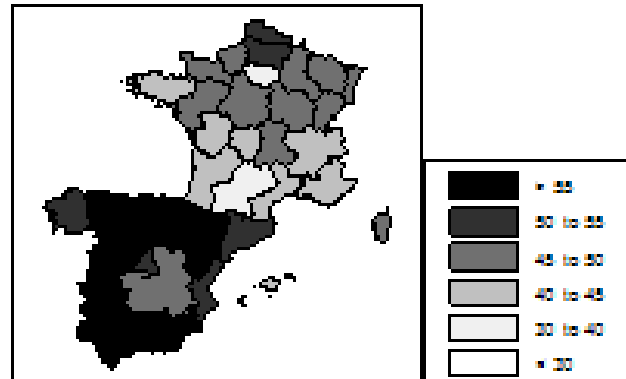
Cohabitation multigénérationnelle



Parent avec enfants

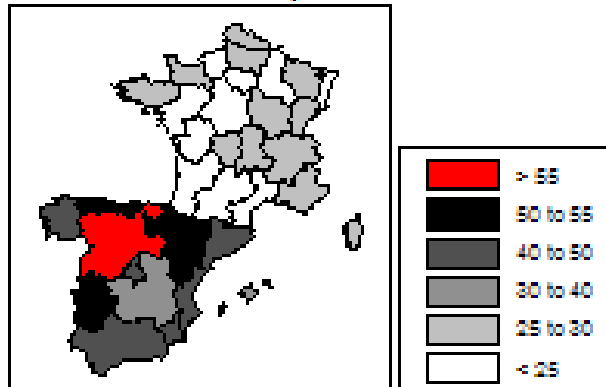


Couple avec enfant(s)



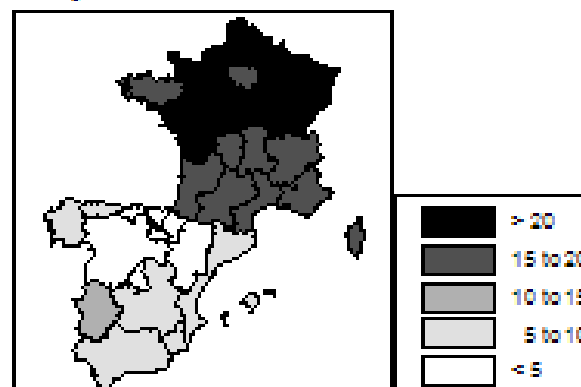
Couple avec enfant(s)

- encore avec leurs parents



Couple avec enfant(s)

- ayant créé une nouvelle famille

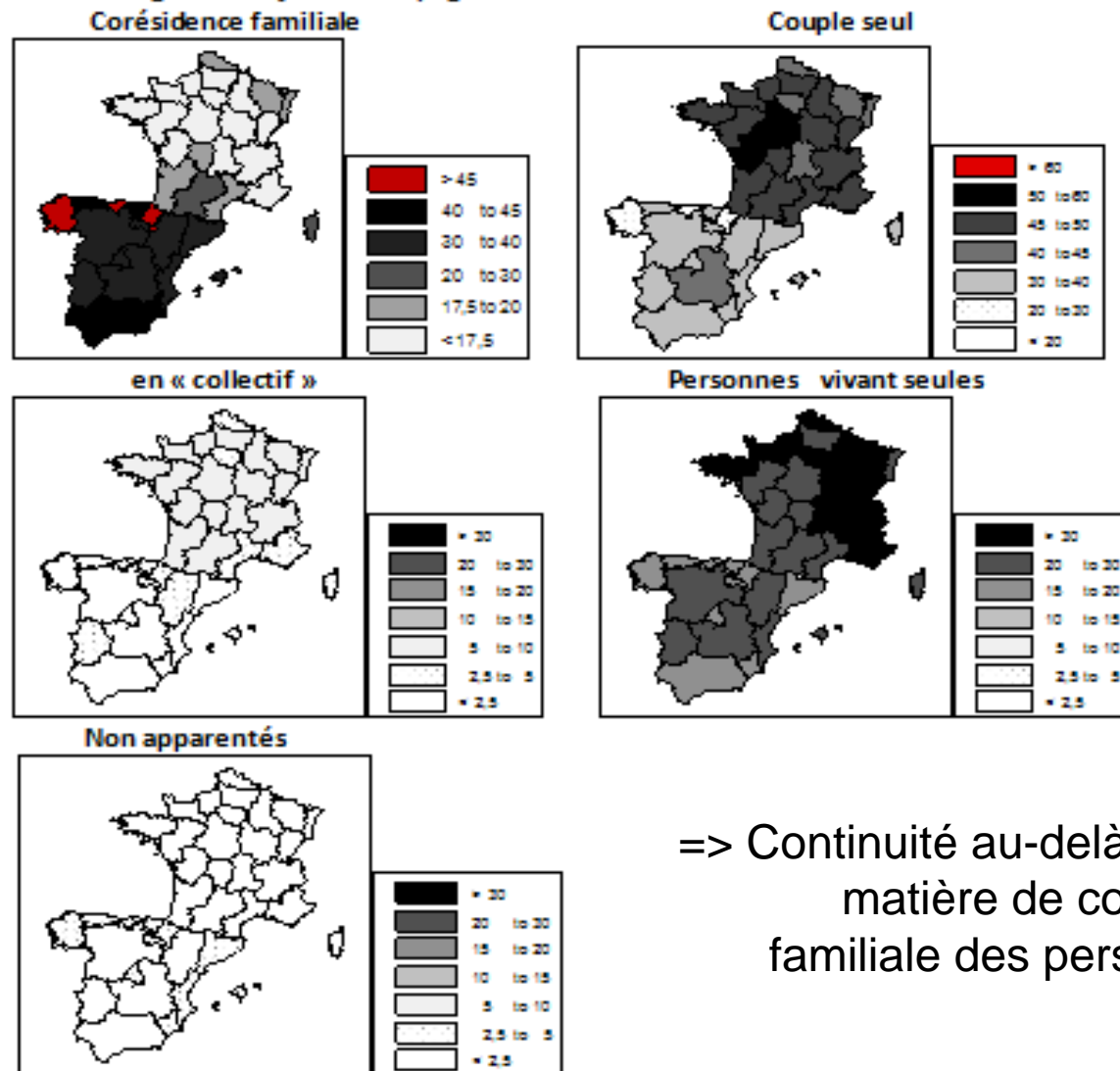


1-2) L'analyse régionale de la cohabitation des personnes âgées, de plus de 65 ans, à partir des échantillons de recensement



CENSUS

Cartes 12 à 16 : Proportion (en %) des personnes de plus de 65 ans selon le mode de cohabitation, dans les régions françaises et espagnoles

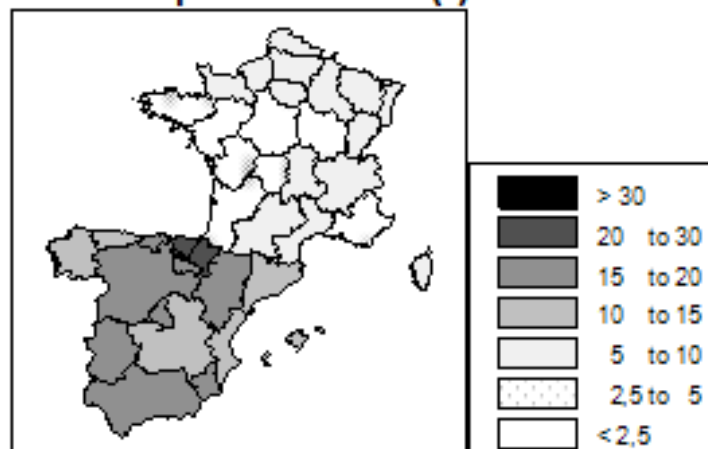


=> Continuité au-delà de la frontière en matière de corésidence familiale des personnes âgées

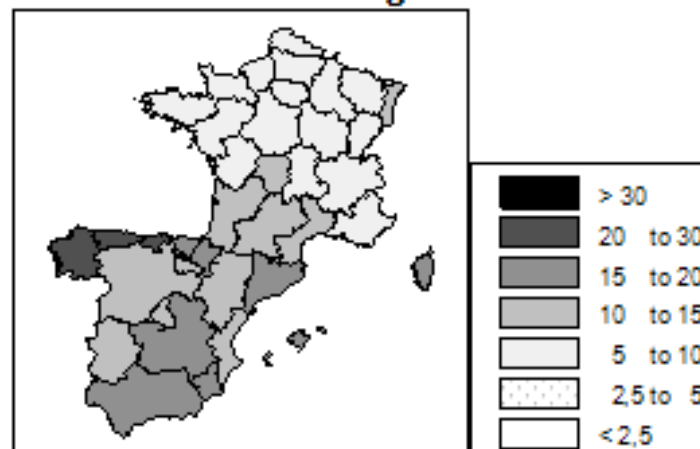


Cartes 17 à 19 : Proportion (en %) des personnes de plus de 65 ans selon le mode de cohabitation, dans les régions françaises et espagnole

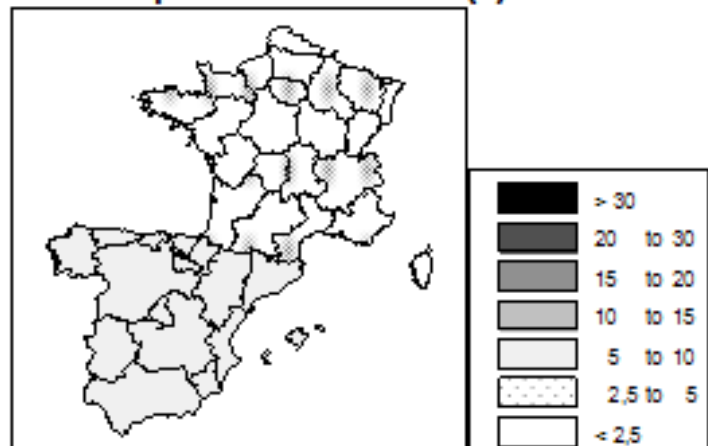
en « couple avec enfant(s) »



en « cohabitation multigénérationnelle »



Un parent avec enfant(s)





Ce qu'il faut retenir :

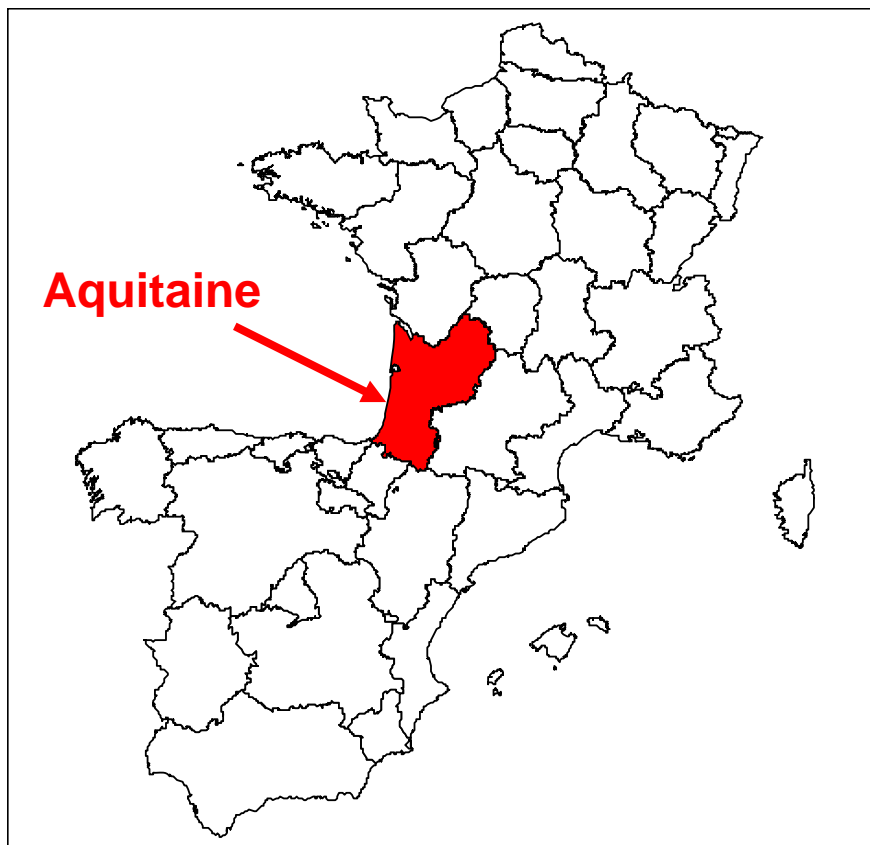
- ⊙ Frontière plus marquée en ce qui concerne les jeunes, que s'agissant des plus de 65 ans

=> opposition nord/sud

- ⊙ Disparités régionales plus fortes chez les personnes âgées (variance=170) corésidentes que chez les jeunes adultes (variance=105)

= persistance des modèles familiaux traditionnels

2) L'analyse des différences spatiales dans les modes de cohabitation à partir des données exhaustives de recensement

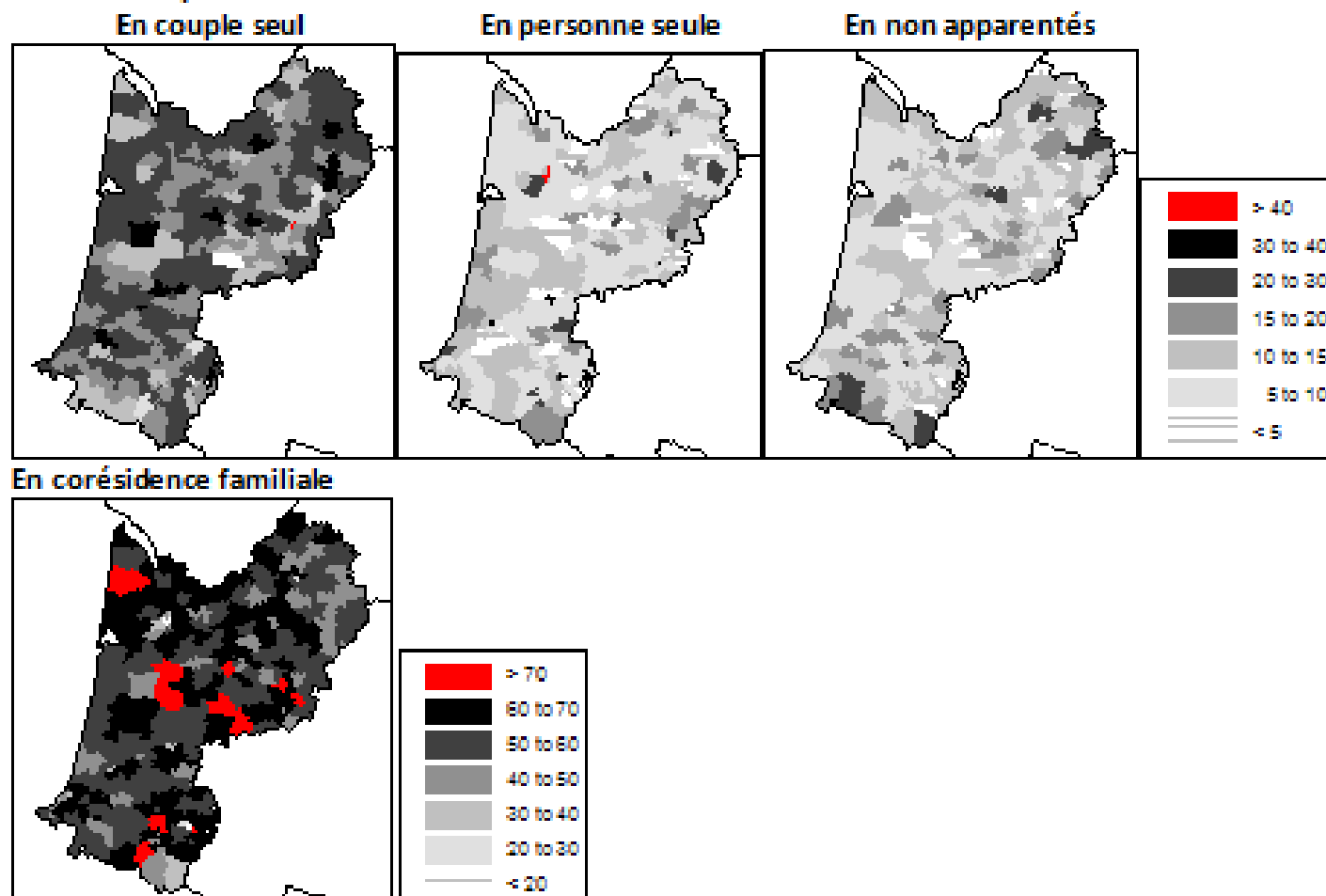


2-1) L'analyse de la cohabitation des jeunes adultes dans les cantons aquitains, à partir des données exhaustives du recensement



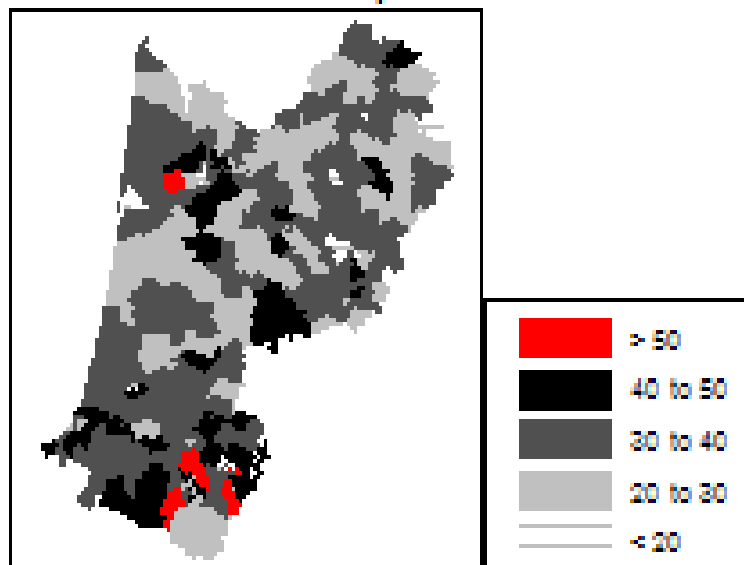
CENSUS

Cartes 20 à 25 : Proportion (en %) des jeunes adultes, selon le mode de cohabitation, dans les cantons d'Aquitaine

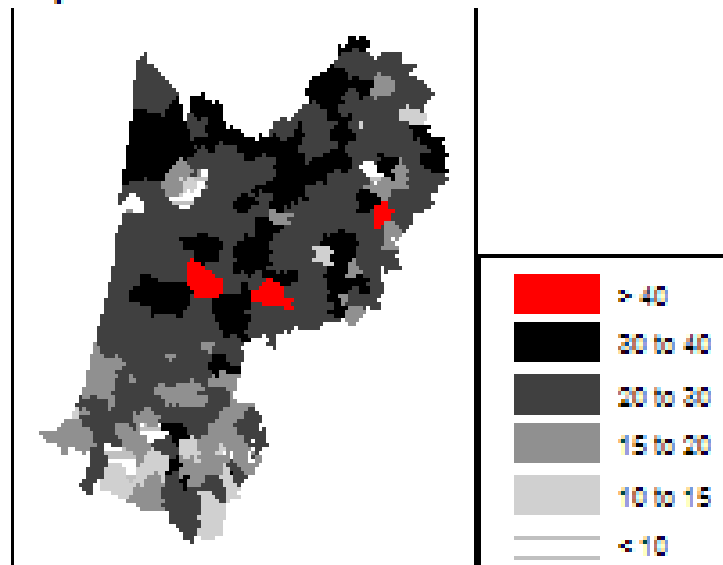




En coresidence familiale
- cohabitant avec leur parents



En coresidence familiale
- ayant créé une nouvelle famille

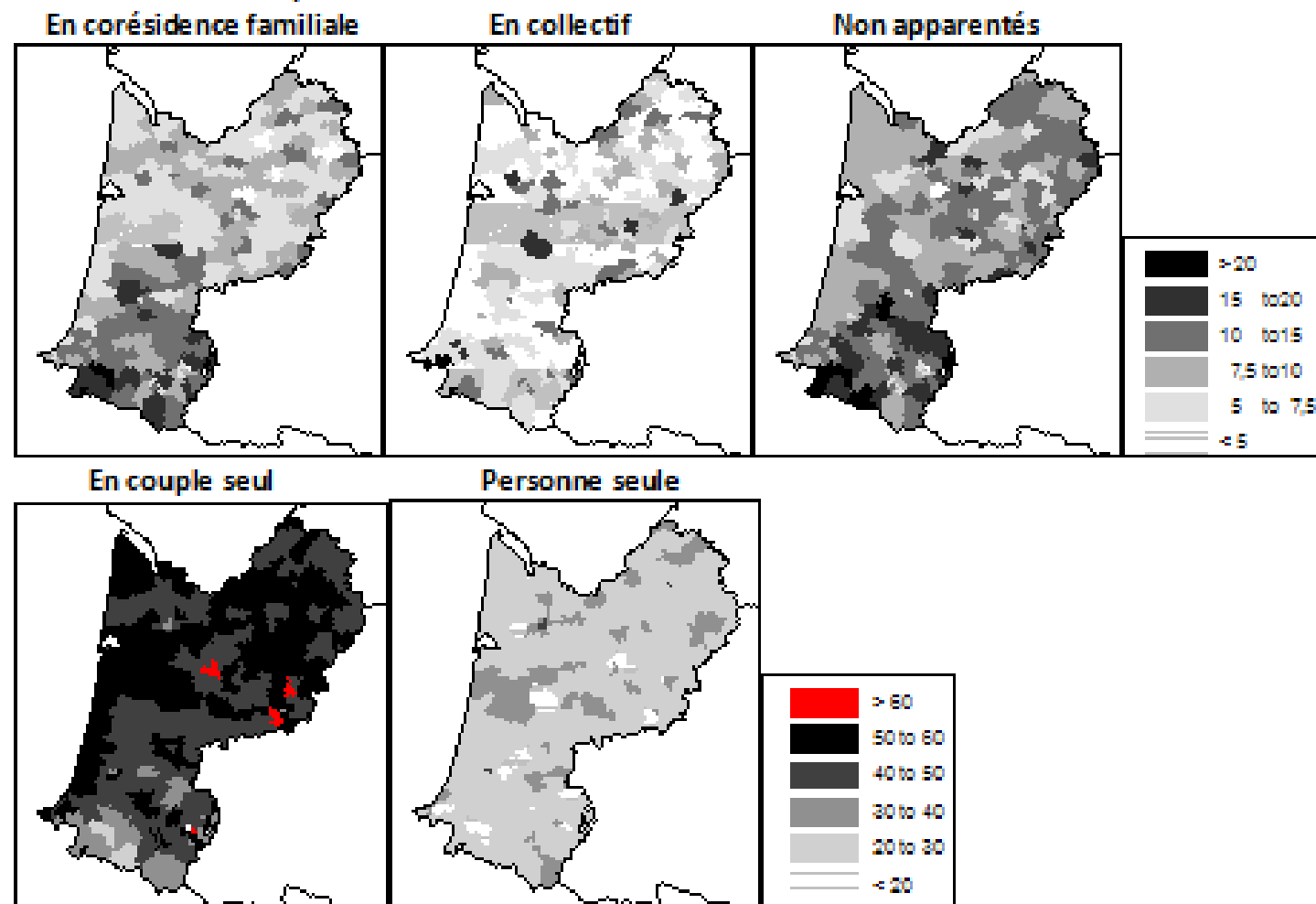


2-2) L'analyse de la cohabitation des personnes âgées dans les cantons aquitains, à partir des données exhaustives du recensement



CENSUS

Cartes 26 à 30 : Proportion (en %) des personnes de plus de 65 ans, selon le mode de cohabitation, dans les cantons d'Aquitaine



- ⊙ Disparités moins fortes chez les jeunes que chez les personnes âgées

- ⊙ Mais n'ont pas la même nature :
 - ⇒ jeunes : un nouveau phénomène, peu hétérogène
 - ⇒ plus de 65 ans : tradition

- ⊙ Concentration particulière du modèle traditionnel de la « famille souche » dans l'extrême sud-ouest de l'Aquitaine.



Conclusion :

- ⊙ Confirme valeur opérationnelle de la base IECM
- ⊙ Hétérogénéité spatiale des formes familiales
- ⊙ Opposition France/Espagne
- ⊙ Et des disparités infranationales
- ⊙ effet frontière patent en matière de cohabitation des personnes de plus de 65 ans
 - ⇒ permanence des modèles traditionnels de cohabitation en Espagne et dans les régions du sud de la France.
- ⊙ Les disparités concernant la fréquence de la cohabitation des jeunes adultes sont moins fortes
 - ⇒ un nouveau modèle.

