

Isabelle Daigneault
Martine Hébert
Pierre McDuff

Agression sexuelle durant
l'enfance et victimisation dans les
relations amoureuses des hommes
et des femmes : une étude des
facteurs de risque

Introduction

- Prévalence ASE :
 - Femmes
 - Hommes
- Prévalence VRA :
 - Femmes
 - Hommes

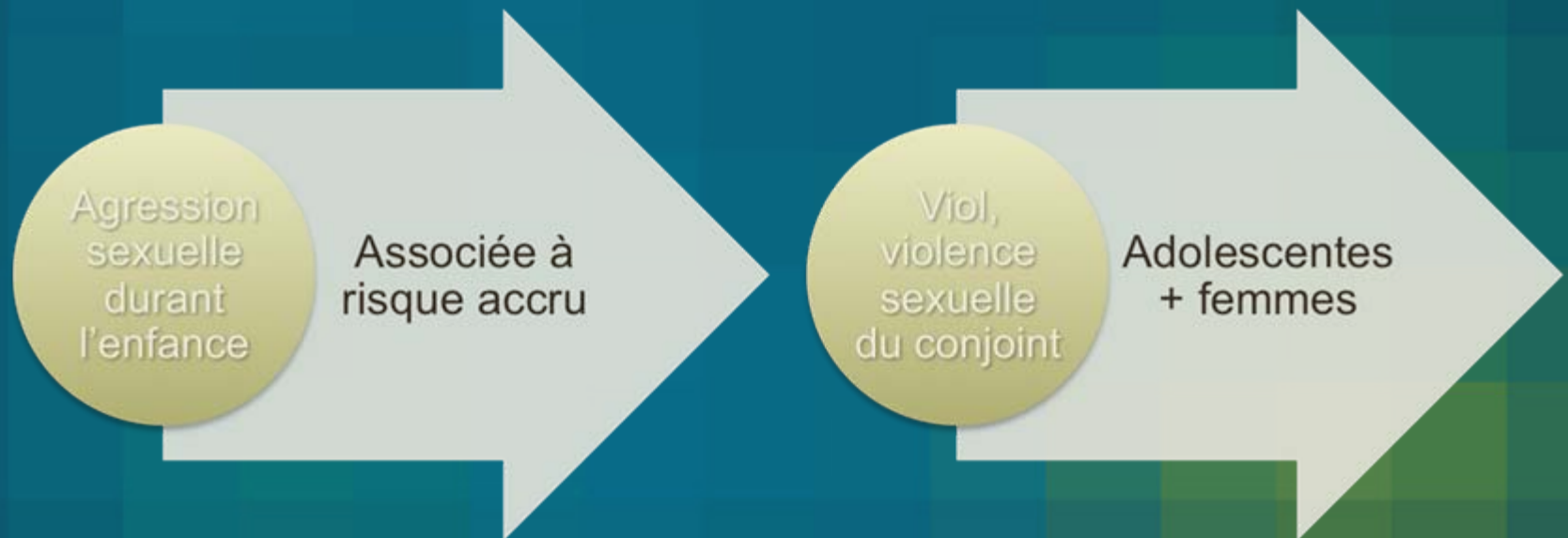
Introduction

- Conséquences cumulées de l' ASE et ASA
- Prévention de l'agression sexuelle...
lorsque déjà ASE?

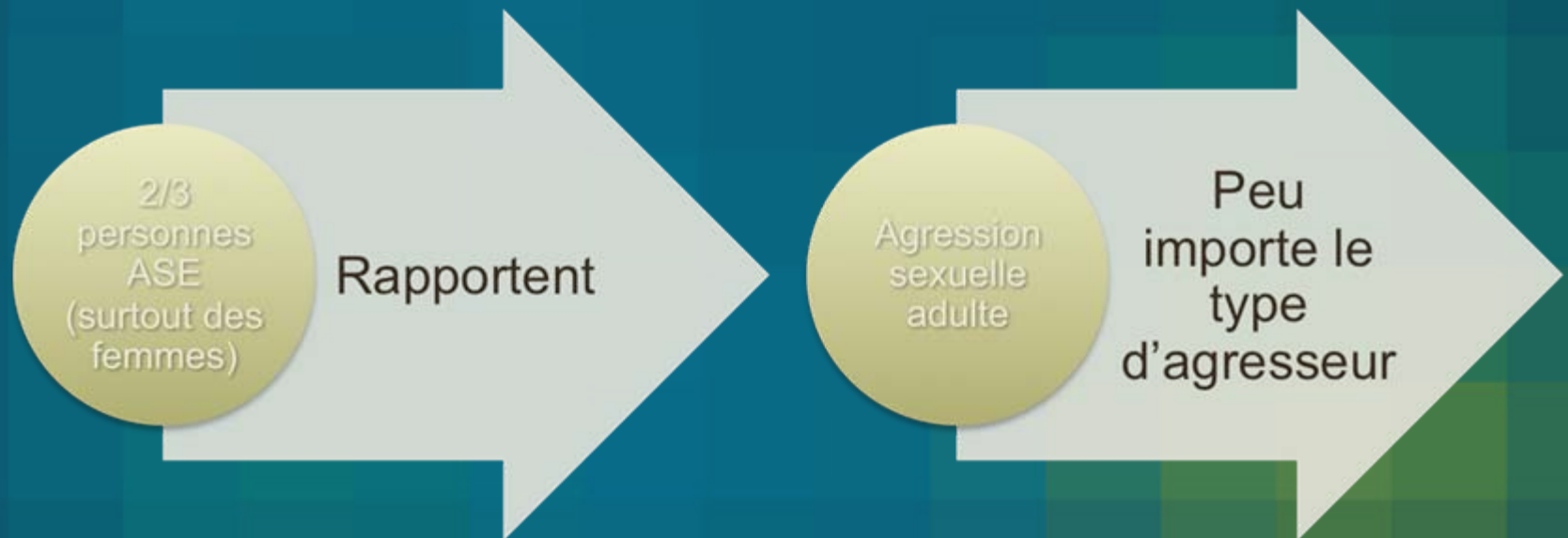
Revue de littérature

- Types d'études :
- ASE facteur de risque ASA
- ASE facteur de risque VRA
- Autres facteurs de risque VRA
- Autres facteurs de risque VRA lorsque déjà ASE

1. ASE facteur de risque ASA



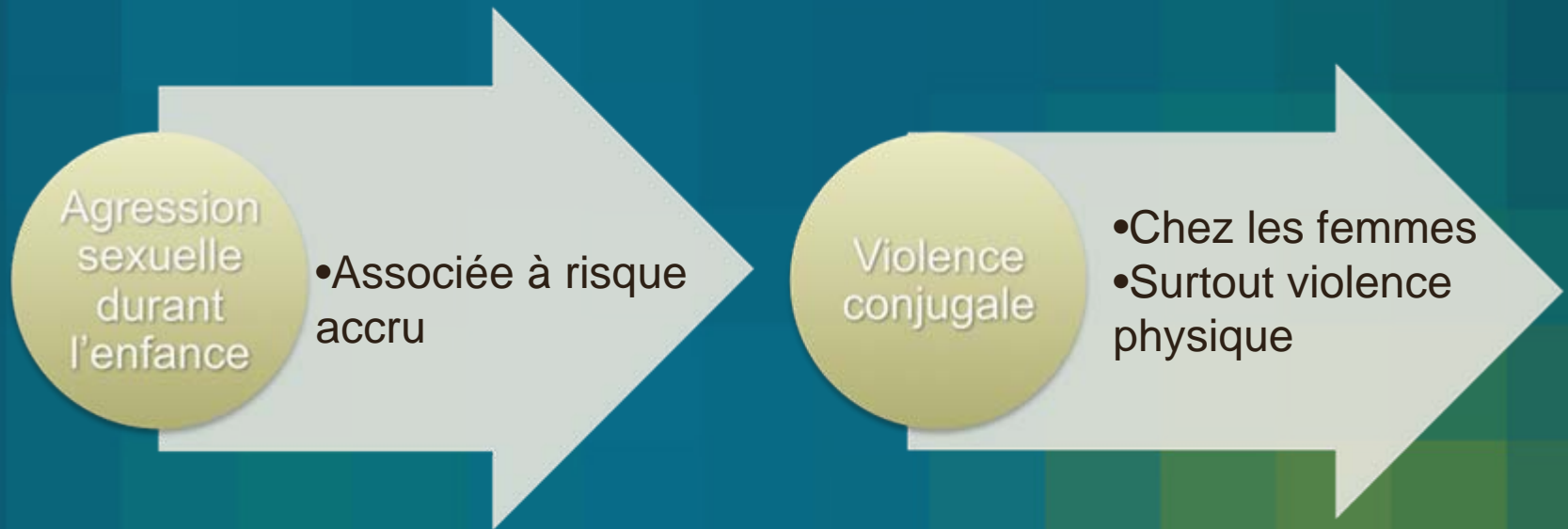
1. ASE facteur de risque ASA



1. ASE facteur de risque ASA

- Indications que hommes ASE/APE ont risque accru de victimisation sexuelle??? adulte...

2. ASE facteur de risque VRA



3. Autres facteurs de risque VRA (surtout physique)

Caractéristiques des victimes

- Femmes, jeunes, minorité ethnique
- Niveau SES faible, peu scolarisé,
- Sans emploi, limitations

Caractéristiques des hommes qui agressent leur partenaire

- Jeune, peu scolarisé, sans emploi,
- Faible revenu, minorité ethnique
- Victimisation enfance, consommation

4. Autres facteurs de risque VRA lorsque déjà ASE



Limites des études antérieures

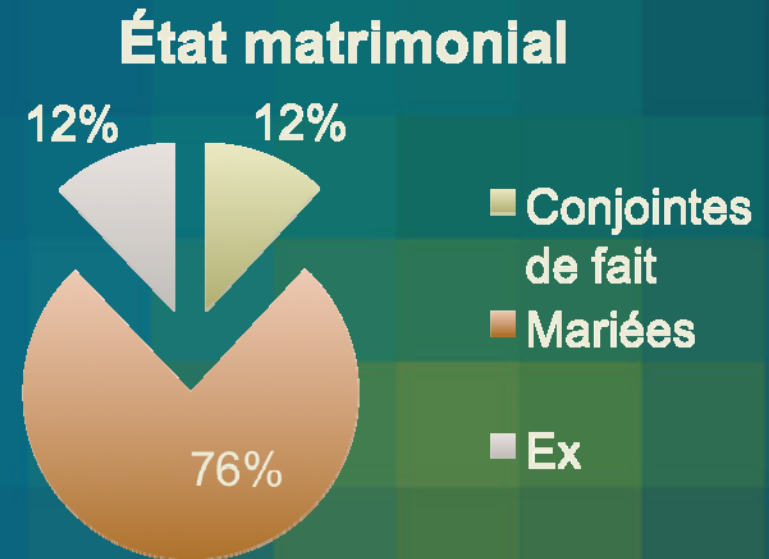
- Surtout études sur les femmes
- Surtout caractéristiques des victimes, excluant agresseur
- Tous types de violence confondus
- Source de violence non spécifiée
- Surtout violence physique adulte
- Petits échantillons non représentatifs

Objectifs

- Prévalence de 5 types de violence
- ASE prédit de VRA (psychologique, physique, sexuelle) en contrôlant pour caractéristiques des répondants + leurs conjoints
- Caractéristiques des femmes ASE, des ASE et des conjoints qui prédisent VRA (psychologique, physique, sexuelle)

Participant

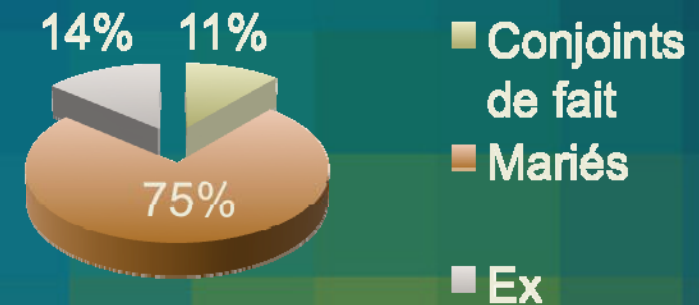
- 64,3% des 14 269 femmes de l'échantillon original ESG de 1999
 - 9 170 en couple actuel ou au cours des 5 dernières années



Participants

- 67,4% des 11 607 hommes de l'échantillon original ESG de 1999
 - 7 823 en couple actuel ou au cours des 5 dernières années

État matrimonial



Mesures – ASE

- Autre événement acte criminel ? « viol, tentative de viol, attentat à la pudeur ou tentative d'attentat à la pudeur »
- Âge début ASE? (4 x)
 - Récence
 - Avant 12 ans = tôt
 - Après 12 ans = tardif
 - Fréquence
 - Unique
 - Multiple

Mesures – APE

- Autre événement acte criminel ?
« menaces en personne ou agression, armée ou non, mais aucun vol, ni tentative de vol »
- Âge auquel agression physique est survenue ? (4 x)

Mesures – VRA

- Conflict tactics scale
 - Violence psychologique (6 items) :
 - « Rabaïsser, dire des mots blessants »
 - Violence physique (9 items) :
 - « Pousser, empoigner (agripper) ou bousculer d'une façon qui aurait pu blesser? »
 - Violence sexuelle (1 item) :
 - « Forcer activité sexuelle non désirée, en menaçant, immobilisant ou brutalisant ? »

Mesures – caractéristiques des participants

- Âge
- État matrimonial
- Revenu familial (12 niveaux)
- Diplôme d'études secondaires (DES) ?
- Limitations dans activités quotidiennes dues à incapacité physique, mentale ou problème de santé chronique ?
- Propriétaire du logement ?
- Né au Canada ?
- Statut autochtone ?

Mesures - Caractéristiques des conjoints actuels*

- Âge
- Consommation excessive d'alcool
 - Nombre de fois par mois que plus de 5 consommations à la fois (de 0 à 31)
- Durée de la relation (années)

Analyses

1. Prévalence

- Fréquences pondérées

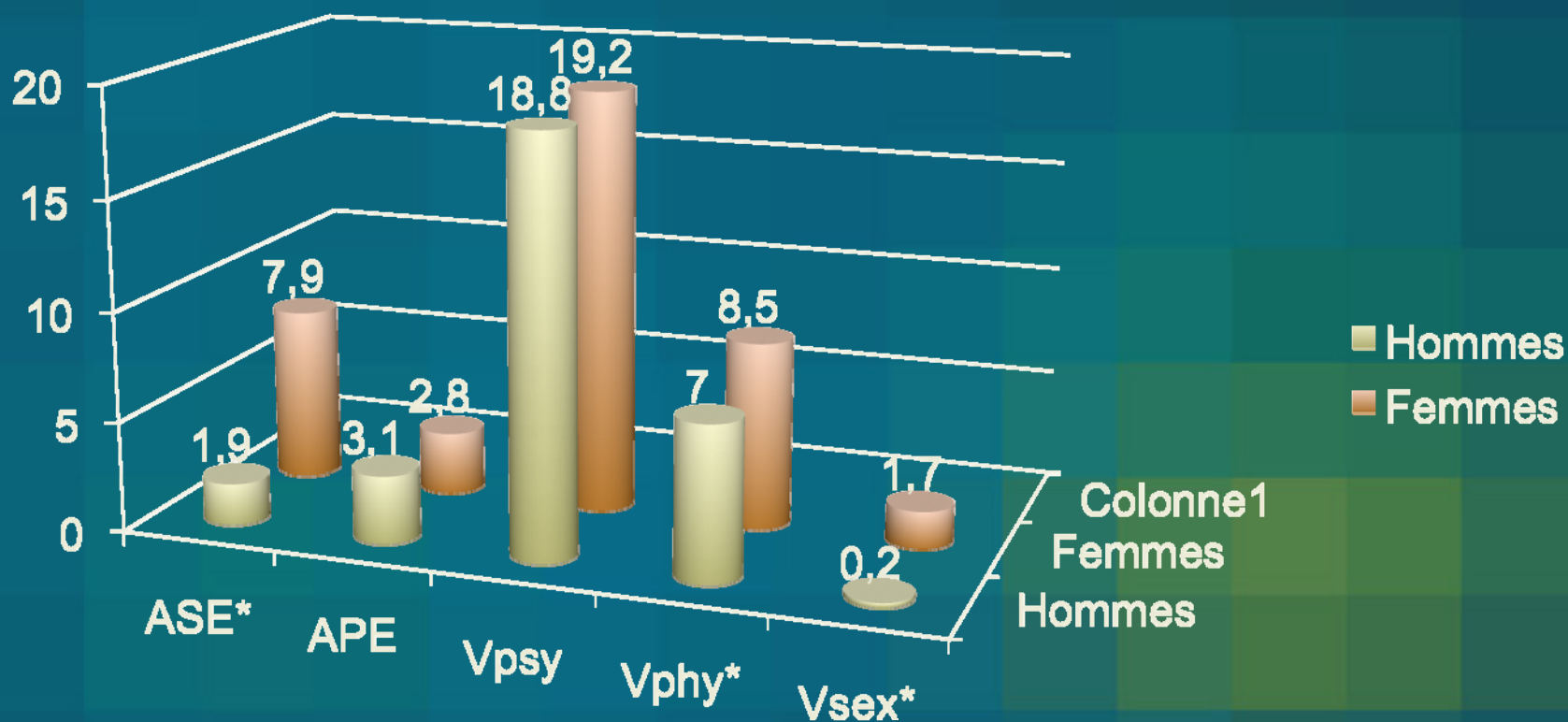
2. ASE prédicteur
de VRA

- Régressions logistiques
hiérarchiques pondérées

3. Prédicteurs
revictimisation

- Régressions logistiques
hiérarchiques pondérées

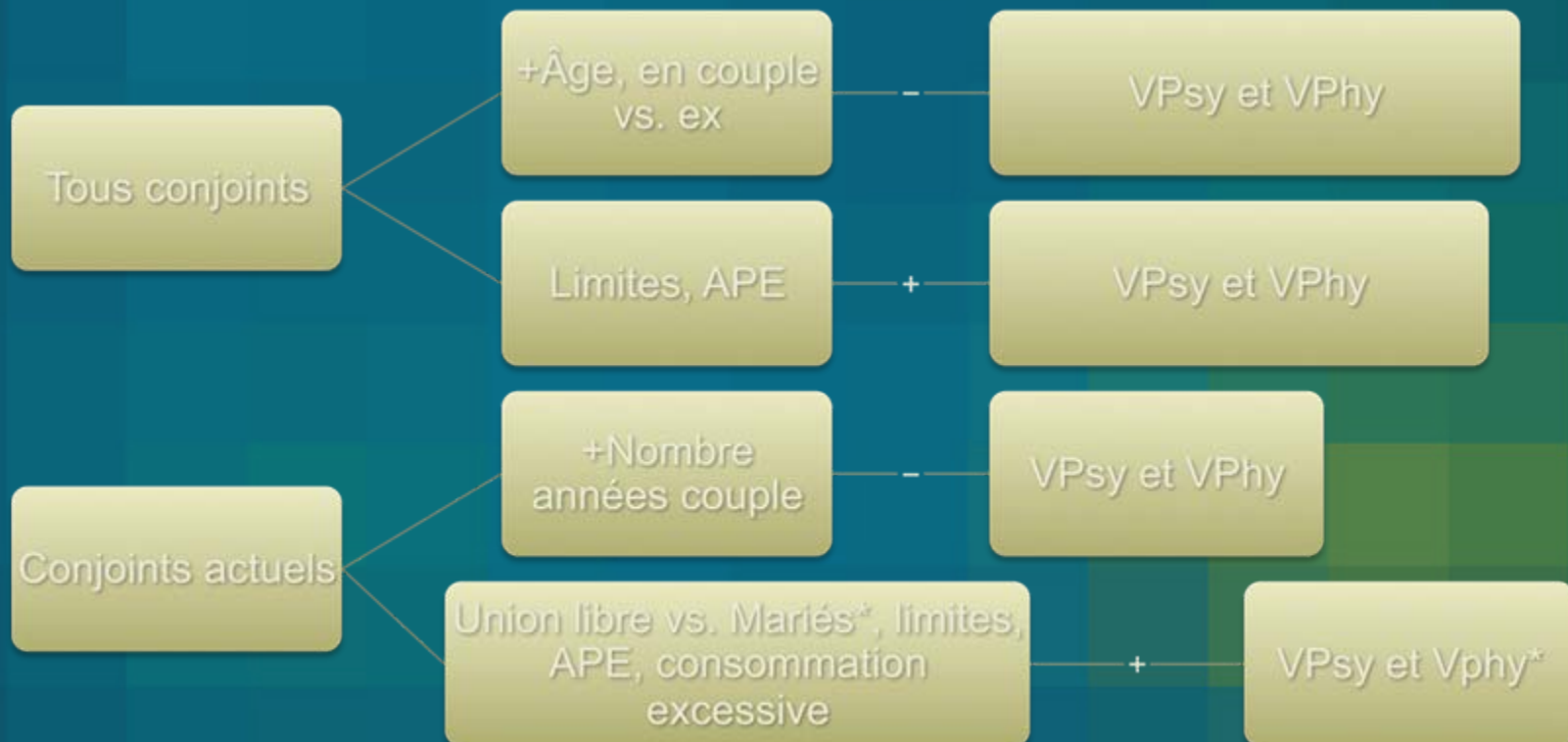
1. Résultats – Prévalence de 5 types de violence selon le genre (conjointes + ex-conjointes)



2. Résultats – régression de l'ASE + facteurs sociodémographiques → 2 types VRA - **Hommes**

		VPsy	VPhy
		OR	OR
ASE	Tous les conjoints	1,88**	3,01**
	Conjoints actuels	1,62	2,85**

2. Résultats – régression de l'ASE + facteurs sociodémographiques → 2 types VRA – Hommes, suite...

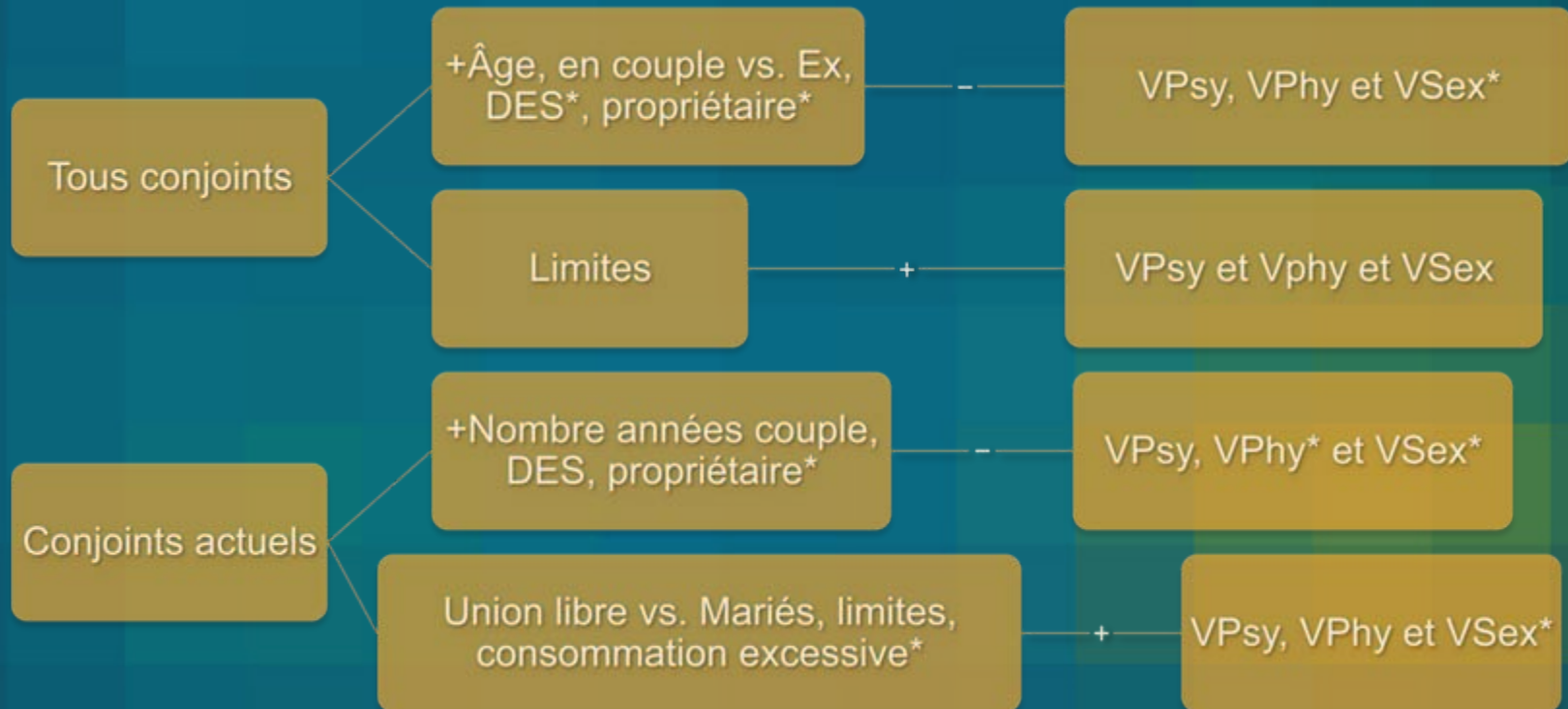


* = ns

2. Résultats – régression de l'ASE + facteurs sociodémographiques → 3 types VRA - Femmes

		VPsy	VPhy	VSex
		OR	OR	OR
ASE	Tous les conjoints	2,44**	2,75**	3,68**
	Conjoints actuels	2,40**	2,85**	4,78**

2. Résultats – régression de l'ASE + facteurs sociodémographiques → 3 types VRA – Femmes, suite...



* = ns

3. Résultats – prédicteurs revictimisation – Femmes

VPsy

↓ Probabilité :
Âge, couple
vs. ex

↑ probabilité :
Limites

VPhy

↓ Probabilité :
Âge, couple
vs. ex

...

VSex

↓ Probabilité :
propriétaire

↑ probabilité :
Limites

Conclusion – Forces et limites

Forces :

1. Large échantillon représentatif
2. Hommes et femmes
3. Caractéristiques victimes + conjoints

Limites :

1. Données auto-rapportées
2. Données transversales
3. ASE et APE peu spécifique
4. Absence de APsyE

Conclusion - Prévalence

- Faible taux d'agression sexuelle durant l'enfance...
 - Définition ?
 - Sondage téléphonique ?
- Femmes rapportent plus d'ASE, de violence physique* et sexuelle dans leurs relations amoureuses.

Conclusions – ASE → VRA

- Hommes et femmes canadiens ASE sont plus à risque de rapporter trois types de VRA, pas seulement ASA.
- Pour les hommes, la durée de la relation et la consommation excessive du/de la conjoint/e prédit mieux la Vpsy que l'ASE

Conclusions – ASE + variables démographiques → VRA

- Caractéristiques des répondants (âge, état matrimonial, limites, etc.)
- Mais aussi caractéristiques des conjoints (durée de la relation, consommation excessive)

Conclusions – ASE + variables démographiques → VRA

- Facteurs communs aux hommes et femmes, mais facteurs uniques à chacun
 - Hommes : Agression physique enfance
 - Femmes : Diplôme d'études secondaires, propriétaire du logement

Conclusions – ASE + variables démographiques → VRA

- Durée de la relation prédit la violence...
 - Femmes et hommes quittent plus rapidement relations violentes ?
 - Relations deviennent moins violentes avec le temps ?

Conclusions – Revictimisation chez les femmes

- Facteurs de risques sont surtout les caractéristiques des femmes (âge, état civil, limitations, propriétaire du logement)
- Caractéristiques de l'ASE pas en lien...
- N trop petit pour détecter autres variables ?
 - Avec échantillon total, consommation alcool du conjoint prédit violence...

Conclusions

- Durée de la relation prédit la violence...
 - Femmes quittent plus rapidement relations violentes ?
 - Relations deviennent moins violentes avec le temps ?

Applications cliniques - Prévention

- Adaptés à populations plus vulnérables vs. universels
 - Femmes et hommes ASE et hommes APE
 - Femmes et hommes présentant limites
 - Femmes peu scolarisées
- Viser caractéristiques des conjoints et pas seulement des victimes
 - Conjoints qui consomment excessivement

Questions ?

- Isabelle.daigneault@umontreal.ca

Références

Daigneault, I., Hébert, M., & McDuff, P. (accepté). Men and women's childhood sexual abuse and victimization in adult partner relationships: A study of risk factors. *Child Abuse & Neglect*.