



General Social Survey  
Enquête sociale générale

# L'Enquête sociale générale au Canada

Division de la statistique sociale et autochtone



Statistique  
Canada

Statistics  
Canada

Canada 



# Objectifs principaux de l'ESG

- rassembler des données sur les tendances sociales, de manière à suivre l'évolution des conditions de vie et du bien-être des Canadiens
- fournir des renseignements immédiats sur des questions de politique sociale précises qui suscitent déjà ou qui susciteront de l'intérêt



Statistique  
Canada

Statistics  
Canada

Canada



# Le programme de l'ESG

- Débuté en 1985
- Enquêtes téléphoniques dans les 10 provinces
- Cycles répétés selon la thématique (habituellement à tous les 5 ans)
- Certaines thématiques désormais chapeautées par les domaines spécialisés (santé, éducation, technologie)
- Nouvelles thématiques abordées





# Méthodologie

- Les données sont recueillies sur une période de 12 mois auprès de la population des ménages privés des 10 provinces
- Population âgée de 15 et plus, sauf:
  - Cycles 16 et 21  
seules les personnes âgées de 45 et plus sont échantillonnées





## Méthodologie (suite)

- Les taux de réponse de l'ESG se situent généralement autour de 80% depuis 2004, mais ont diminué récemment
- Avant 1999, la taille de l'échantillon était de 10 000
- 1999 à aujourd'hui, l'échantillon a augmenté à environ 25 000
- Avec un échantillon de 25 000, possible de fournir des estimations de base à l'échelle nationale, provinciale et RMR





# Produire des estimations

- Il est possible de fournir des estimations pour de petits groupes de population, comme les personnes handicapées, les membres de minorités visibles et les aînés (suréchantillon dans certains cycles)
- La taille de l'échantillon ne permet toutefois pas d'obtenir des estimations pour les Autochtones, sauf pour tous groupes confondus au niveau Canada





# Suivre l'évolution: cycles répétés

	Date de l'ESG (numéro du Cycle)			
	1 <sup>ier</sup>	2 <sup>e</sup>	3 <sup>e</sup>	4 <sup>e</sup>
Santé	1985(1)	1991(6)		
Emploi du temps	1986(2)	1992(7)	1998(12)	2005(19)
Victimisation	1988(3)	1993(8)	1999(13)	2004(18)
Éducation, travail, retraite	1989(4)	1994(9)	2002(16)	2007(21)
Famille	1990(5)	1995(10)	2001(15)	2006(20)
Soutien social et vieillissement	1985(1)	1990(5)	1996(11)	2002(16) 2007 (21)
Accès et utilisation des TIC	2000(14)			
Engagement social	2003(17)	2008(22)		





# Contenu commun aux cycles de l'ESG

- **Caractéristiques sociodémographiques** du répondant
- **Santé** générale
- **Activité principale** du répondant et de l'époux/partenaire du répondant
- **Scolarité** du répondant, de l'époux/partenaire et des parents
- Caractéristiques du **logement**
- **Autres caractéristiques** (statut d'immigrant, identité autochtone, appartenance à une minorité visible (parfois), langue)





# Victimisation





# Thèmes de l'ESG: → Victimisation

**Quatre cycles de données : 1988, 1993, 1999, 2004**  
(Cinquième prévu pour 2009)

## Population à l'étude

- un complément important aux taux de crimes officiels enregistrés
- on y mesure tous les incidents - autant ceux rapportés aux services de police que ceux non rapportés

## Recueil de l'information détaillée sur les Canadiens

- expériences de victimisation
- perceptions du crime et du système judiciaire
- caractéristiques de la victime, de l'acte et l'auteur du crime





# Section filtre: Victimes d'actes criminels

## 8 types de crimes mesurés

### Victimisation envers la personne:

#### Victimisation violente

- Agression sexuelle
- Vol qualifié
- Voie de fait

#### Vol de biens personnels

### Victimisation envers le ménage:

- Introduction par effraction
- Vol de véhicule/de pièces
- Vol de biens du ménage
- Vandalisme





# Notes concernant les cycles sur la victimisation

## Cycle 18:

- Suréchantillonnage pour Winnipeg (500 cas)
- Données selon le quartier disponibles sur le fichier principal (puisées du Recensement)

## Cycles 13 & 18 : Même structure des fichiers

- Fichier principal: comprend les réponses au questionnaire (1 ligne = 1 répondant)
- Fichier des incidents: inclut l'information concernant tout incident de victimisation individuelle vécu par le répondant (1 ligne = 1 incident)



# Emploi du temps





# Thèmes de l'ESG: → Emploi du temps

## Quatre cycles de données :

**1986, 1992, 1998, 2005**

## Principaux sujets abordés en 2005:

- Journal de l'emploi du temps
- Journal des soins apportés aux enfants
- Capital social
- Transport
- Activités culturelles
- Participation aux activités sportives



Statistique  
Canada

Statistics  
Canada

Canada



# Sommaire des nouvelles caractéristiques de l'ESG de 2005

- Augmentation de la taille de l'échantillon
- Nouveaux modules:
  - Transport
  - Réseaux sociaux
- Développement des codes d'activités
  - Impact de l'utilisation d'Internet
  - Communication courriel/clavardage
- Comparaisons Canada/É-U






# Notes concernant les cycles sur l'emploi du temps

- **Tous cycles:**
  - Fichier principal: inclut l'information des répondants qui ont répondu aux questions générales dont celles concernant l'aide non rémunérée, les activités culturelles et le sport organisé
  - Fichier des épisodes: fournit l'information détaillée sur chacun des épisodes d'activités déclarés par les répondants
- **Cycles 2 et 7:**
  - Fichier sommaire: comprend de l'information sur les répondants qui ont répondu au journal de l'emploi du temps





# Famille





# Thèmes de l'ESG: → Famille

**Quatre cycles de données:**  
**1990, 1995, 2001, 2006**

**Principaux sujets abordés en 2006:**

- Histoire et structure des familles
- Naissance/adoption d'un enfant au cours des 5 dernières années
- Garde des enfants
- Ententes quant au soutien financier pour l'enfant et l'ex-conjointe ou l'ex-partenaire
- Participation sociale
- Équilibre entre vie professionnelle et vie familiale
- Bien-être





# Notes concernant les cycles sur la famille

- Cycle 5 – suréchantillon de personnes âgées
- Cycle 10 – suréchantillon de 1 250 personnes au Québec
- Cycle 15 – axé sur l’histoire et structure des familles
- Cycle 20 – entreprend la perspective du cycle de vie






# Notes concernant les cycles sur la famille

- Cycles 10 et 15:
  - Fichier principal: comprend une observation par répondant et fournit des données pour la plupart des sections du questionnaire
  - Fichier des enfants inclut tous les enfants qu'a élevés le répondant
  - Fichier des unions inclut toutes les unions invoquées par le répondant
- Cycles 5 et 20:
  - Fichier principal comprend une observation par répondant et fournit des données les données du questionnaire



# Soutien social





# Thèmes de l'ESG: → Soutien social

## Deux cycles de données :

1996 et 2002 pour personnes âgées de 45 ans et +  
(Troisième cycle sera disponible en sept. 2008)

## Principaux sujets abordés en 2007:

- État de santé et bien-être
- Soins fournis
- Soins reçus
- Résidence du répondant
- Rapports sociaux





# Thèmes de l'ESG:

→ Retraite

## Deux cycles de données:

1996 et 2002 pour personnes âgées de 45 ans et +  
(Troisième cycle sera disponible en sept. 2008)

## Principaux sujets abordés en 2002:

- Planification de la retraite
- Expérience de la retraite
- Motivation et obstacles liés au retour du travail
- Scolarité
- Activité principale



Statistique  
Canada

Statistics  
Canada

Canada



# Notes concernant les cycles sur le soutien social

- Cycle 11 – suréchantillon 65 ans + dont plus de personnes du Québec
- Cycle 16 – cible personnes âgées de 45 ans +
  - Soins reçus (par pers. 65+)
  - Soins fournis (par pers. 65+ envers pers. tous âges)
  - Soins fournis (par pers. 45-64 envers pers. 65+)
- Cycle 21 – Cible répondants âgés 45 ans +  
Perspective du cycle de vie





# Réseaux sociaux





# Thèmes de l'ESG: → Réseaux sociaux

## Deux cycles de données:

**2003, 2008 (la collecte est en cours!)**

## Principaux sujets abordés en 2008:

- Mobilisation des réseaux sociaux au moment des changements vécus tout au long de la vie
- Participation à la vie communautaire
- Sentiment d'appartenance à la communauté
- Bien-être, bonheur et satisfaction en regard à la vie






# Notes concernant les cycles sur les réseaux sociaux

- Variables/indicateurs tirés du Recensement disponibles (secteurs ou de subdivisions du Recensement)
- Nouvelle variable dérivée « urbain/rural » ajoutée nommée LUC\_RST (basée sur la distance de navettage)



# Accès et utilisation des technologies de l'information et des communications





# Thèmes de l'ESG → Accès et utilisation des technologies... (TICs)

## Deux cycles de données : 1994 et 2000

### Principaux sujets abordés en 2000:

- Accès aux TICs à la maison, au travail, à l'école, dans un endroit public
- Utilisation d'Internet
- Pornographie et haine sur Internet
- Ordinateurs en milieu de travail
- Apprendre à utiliser les ordinateurs





# Notes sur les cycles des TICs

- Depuis 2003 –questions annuelles sur l'utilisation d'Internet au cours des 12 derniers mois
- Dans l'enquête sur l'emploi du temps (2005) – nouveaux codes pour:
  - Utilisation du courriel, naviguer sur Internet, clavarder en ligne, jouer à des jeux vidéos ou sur l'ordinateur, utilisation générale de l'ordinateur et autre communication Internet
  - Utilisation personnelle et non à des fins reliées au travail ou aux études
- Dans l'enquête sur la victimisation (2009) – une section porte sur la victimisation par Internet, incluant le « *cyber-intimidation* »





# Fichiers de données

- **Fichiers analytiques disponibles dans les CDRs**
- **FMGD disponibles pour tous les cycles diffusés**





# Contact

Diffusion et services à la clientèle

[sasd-dssea@statcan.ca](mailto:sasd-dssea@statcan.ca)

(613) 951-5979



Statistique  
Canada

Statistics  
Canada

Canada 